



Junio 2019  
Dirección de Planificación y Desarrollo

## TESORERÍA DE LA SEGURIDAD SOCIAL

La Tesorería de la Seguridad Social (TSS), creada por la Ley 87-01, tiene como objetivo fundamental tener a su cargo el Sistema Único de Información y el proceso de recaudo, distribución y el pago a todas las instituciones participantes públicas y privadas garantizando regularidad, transparencia, seguridad, eficiencia e igualdad.

### MISIÓN

Administrar el SUIR con eficiencia para garantizar el registro universal de los beneficiarios del SDSS, así como recaudar y distribuir los aportes con transparencia y equidad.

### VISIÓN

Ser la organización líder que contribuya al desarrollo continuo del SDSS, con altos criterios de innovación, buenas prácticas gubernamentales y estándares de calidad que garanticen la credibilidad institucional.

### VALORES

Transparencia: Manejo de los recursos e información de forma clara sometidos al escrutinio público.

Integridad: Connota la fuerza y la estabilidad. Esto significa tomar el camino mediante la práctica de los más altos estándares éticos.

Equidad: Ofrecer a todos los ciudadanos/clientes el mismo trato.

Proactividad: Tomar acción sobre las oportunidades que se nos presentan a diario; prever, intuir, y actuar de manera positiva sobre todos los problemas que puedan ocurrir.

Compromiso: Estamos comprometidos con el desarrollo y crecimiento del Sistema de Seguridad Social Dominicana y la sostenibilidad del mismo.

Innovación: Se promueve el trabajo innovador, con el objeto de optimizar en forma permanente los procesos y resultados.

Calidad: Satisfacer los requisitos de nuestros clientes con eficiencia y eficacia, logrando excelencia en los servicios.

### POLÍTICA DE CALIDAD Y SEGURIDAD DE LA INFORMACIÓN

En la Tesorería de la Seguridad Social somos responsables de la administración del Sistema Único de Información y del Recaudo, Distribución y Pago de los recursos financieros del Sistema Dominicano de Seguridad Social, garantizando el cumplimiento de las normas jurídicas, el mejoramiento de los procesos de nuestro Sistema de Gestión de Calidad y de Seguridad de la Información, el manejo confidencial, la integridad y disponibilidad de la información, para lograr la satisfacción de las partes interesadas, mediante el uso de una plataforma tecnológica eficiente y un capital humano competente.

## TESORERÍA DE LA SEGURIDAD SOCIAL INFORME ESTADÍSTICO DIRECCIÓN DE PLANIFICACIÓN Y DESARROLLO

Al 30 de junio de 2019, los ingresos recaudados por la Tesorería de la Seguridad Social alcanzan la suma de RD\$59,489,771,984 para un incremento de RD\$3,899,787,840.10 en comparación con lo recaudado para el mismo periodo del año 2018, representando un crecimiento de un 8.31%. Durante el año en curso se han cobrado 487,030 notificaciones.

El total de empleadores activos en la Seguridad Social, registrados en la base de datos del SUIR al 30 de junio de 2019, alcanzan la cantidad de 88,908 para un aumento de 6,478 empleadores con respecto al mismo período del año anterior, equivalentes a un 7.86%. Del total de empleadores, podemos expresar que el 94.71% tiene registrado entre 1 y 50 trabajadores. La cantidad de empleadores registrados en el rango de 1-15 trabajadores creció en 5,252 con relación al año 2018.

Al 30 de junio, el porcentaje de trabajadores cotizantes a la Seguridad Social registrados en el SUIR que perciben ingresos salariales por debajo de RD\$10,001, es de 33.67% a diferencia del mismo periodo para el año 2018, el cual fue de un 32.83% en ese mismo rango salarial.

A continuación las estadísticas.

Nuestro Informe Estadístico trimestral, se encuentra publicado en nuestra página web en la sección de transparencia/informes estadísticos: <http://www.tss.gob.do/transparencia/informe-estadistico.html>

## ADMINISTRACIÓN DEL SUIR

- LEGAL / COBRANZAS
  - AUDITORIAS
- CONTABILIDAD DEL SDSS
- CONCENTRACIÓN Y DISTRIBUCIÓN DE LOS RECURSOS
- RECAUDACIÓN A TRÁVES DE LA RED FINANCIERA
- REGISTRO DE EMPLEADORES
- ASIGNACIÓN DE CLASS
- NÓMINAS / NOVEDADES
- GENERACIÓN DE NOTIFICACIÓN DE PAGO (FACTURA)





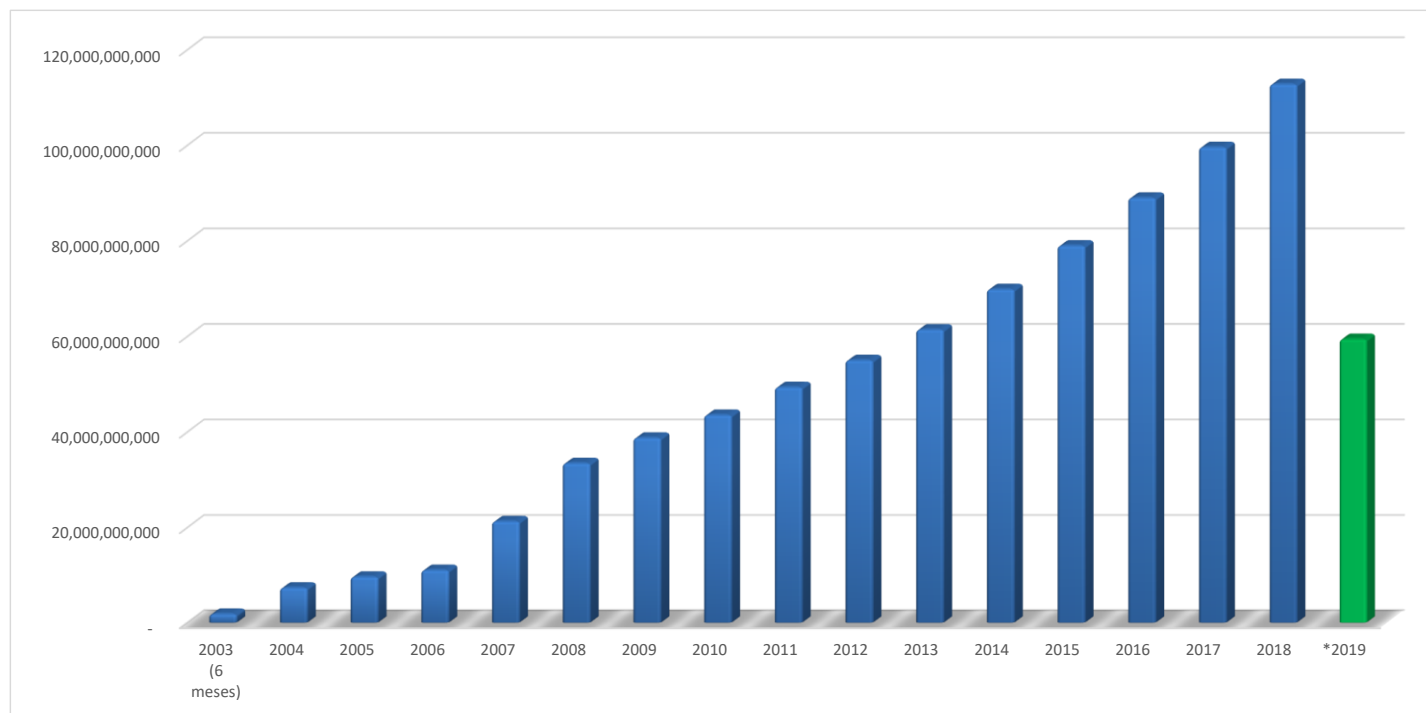
## Estadísticas referentes al:

- RECAUDACIONES
- SEGUROS
- PAGOS

REPÚBLICA DOMINICANA:  
Comportamiento de las recaudaciones por año  
(Desde 2003 hasta el 2019)

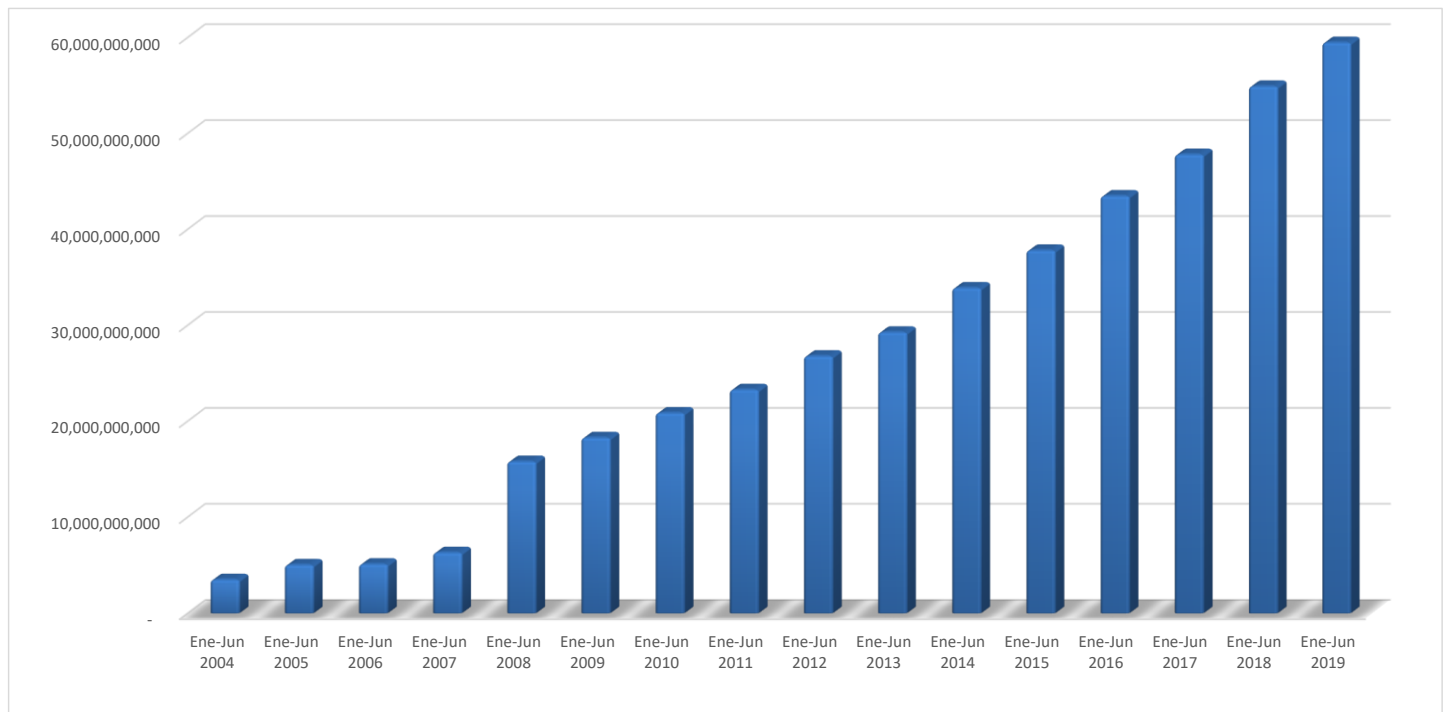
AÑO	RECAUDACIONES
2003 (6 meses)	1,839,323,722
2004	7,356,899,786
2005	9,658,375,551
2006	11,072,210,532
2007	21,329,757,589
2008	33,507,926,335
2009	38,827,010,570
2010	43,605,006,094
2011	49,415,884,816
2012	55,065,532,308
2013	61,483,003,598
2014	69,920,892,915
2015	79,052,372,049
2016	89,049,164,221
2017	99,657,751,353
2018	112,854,009,383
*2019	59,489,771,984

\*Recaudaciones al 30 de junio 2019



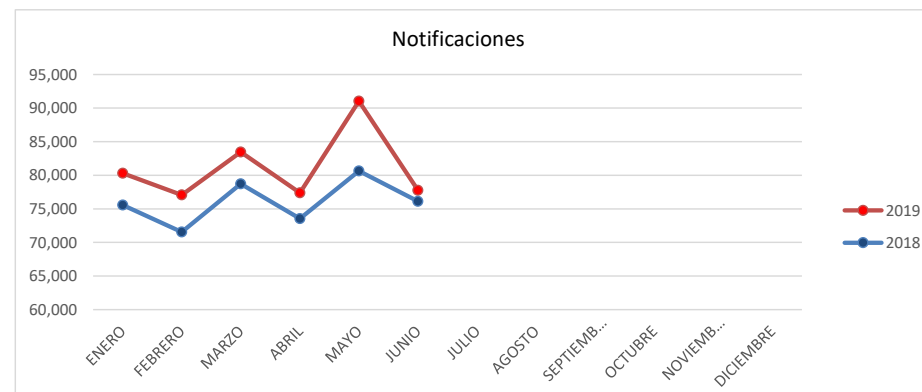
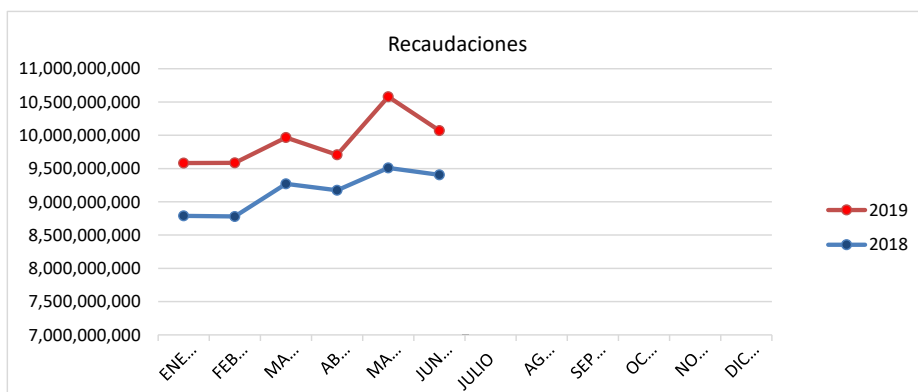
REPÚBLICA DOMINICANA:  
**Recaudaciones del primer semestre por año**  
 (Desde 2003 hasta el 2019)

SEMESTRE	RECAUDACIONES
Ene-Jun 2004	3,513,945,744
Ene-Jun 2005	5,048,053,616
Ene-Jun 2006	5,123,951,758
Ene-Jun 2007	6,325,044,880
Ene-Jun 2008	15,813,771,404
Ene-Jun 2009	18,295,193,112
Ene-Jun 2010	20,873,516,706
Ene-Jun 2011	23,298,178,011
Ene-Jun 2012	26,799,942,513
Ene-Jun 2013	29,289,283,886
Ene-Jun 2014	33,904,833,596
Ene-Jun 2015	37,826,085,501
Ene-Jun 2016	43,495,783,453
Ene-Jun 2017	47,817,737,458
Ene-Jun 2018	54,925,099,651
Ene-Jun 2019	59,489,771,984



REPÚBLICA DOMINICANA:  
**Recaudaciones y notificaciones según mes**  
 (Enero - junio 2019)

MES	Recaudaciones en RD\$			Cantidad de Notificaciones Cobradas	
	Recaudaciones 2018	Recaudaciones 2019	Variación	Notificaciones 2018	Notificaciones 2019
ENERO	8,787,292,089	9,582,586,659	9.05%	75,589	80,288
FEBRERO	8,780,134,343	9,585,896,054	9.18%	71,554	77,067
MARZO	9,271,608,555	9,966,171,445	7.49%	78,717	83,463
ABRIL	9,172,076,973	9,705,940,503	5.82%	73,536	77,405
MAYO	9,509,066,185	10,579,371,326	11.26%	80,644	91,038
JUNIO	9,404,921,505	10,069,805,998	7.07%	76,120	77,769
JULIO			-		
AGOSTO			-		
SEPTIEMBRE			-		
OCTUBRE			-		
NOVIEMBRE			-		
DICIEMBRE			-		
<b>TOTAL</b>	<b>54,925,099,651</b>	<b>59,489,771,984</b>	<b>8.31%</b>	<b>456,160</b>	<b>487,030</b>

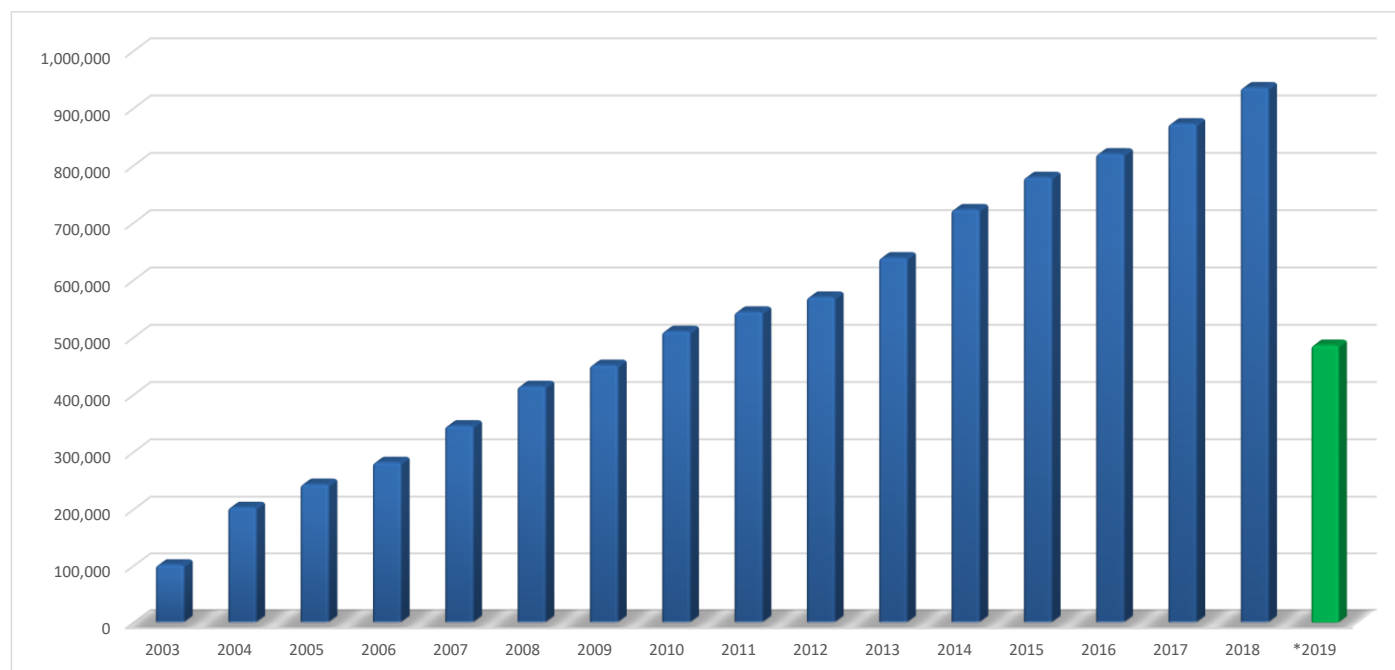




REPÚBLICA DOMINICANA:  
Comportamiento de las notificaciones de pago por año  
(Desde 2003 hasta 2019)  
(En cantidad)

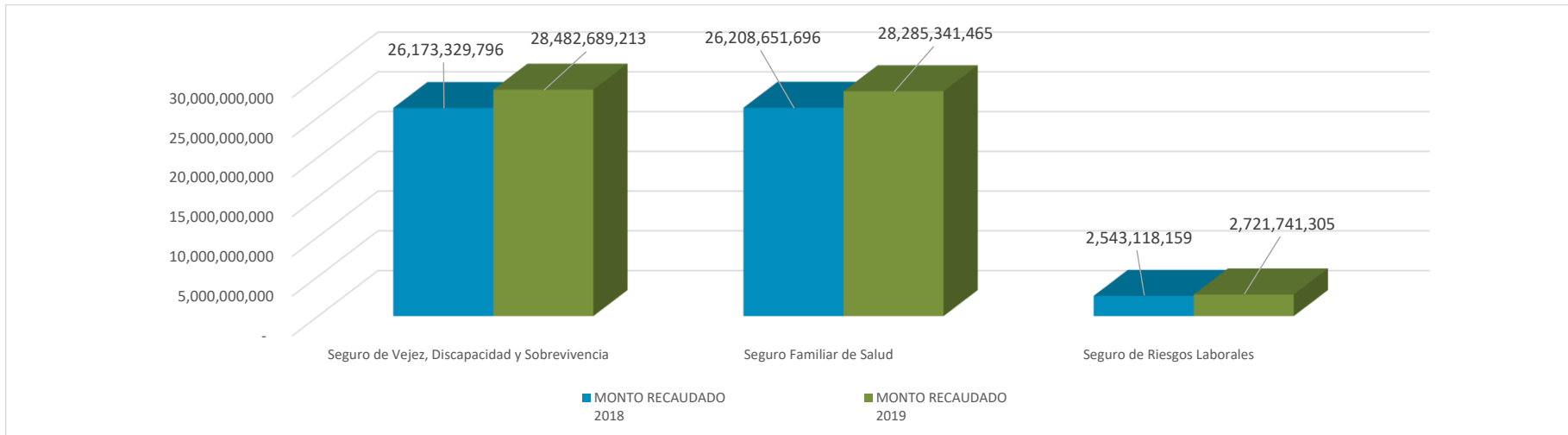
AÑO	NOTIFICACIONES
2003	100,380
2004	202,056
2005	242,395
2006	280,547
2007	344,346
2008	413,243
2009	450,008
2010	509,154
2011	542,998
2012	569,031
2013	637,659
2014	721,639
2015	777,955
2016	819,075
2017	871,390
2018	934,434
*2019	487,030

\*Notificaciones al 30 de junio 2019



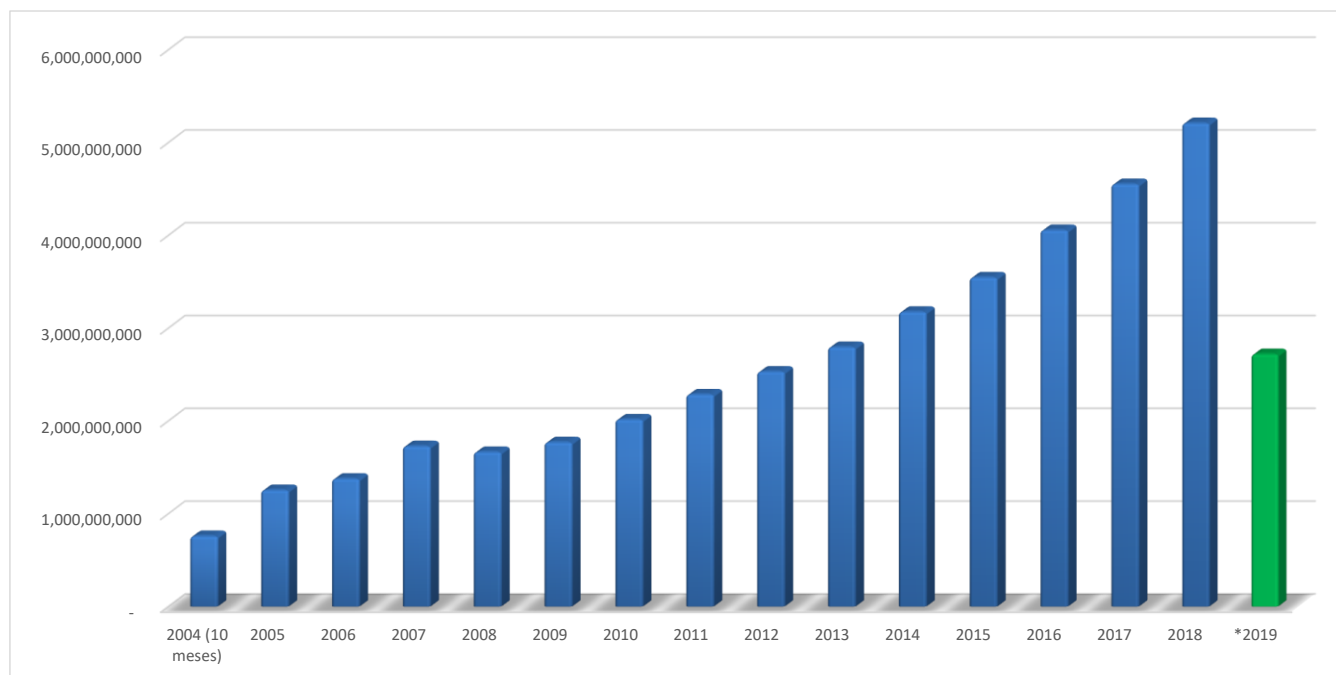
REPÚBLICA DOMINICANA:  
**Montos recaudados por rubro**  
 (Enero - junio 2019)  
 (Valores en RD\$)

RUBROS	MONTO RECAUDADO 2018	MONTO RECAUDADO 2019
Seguro de Vejez, Discapacidad y Supervivencia	26,173,329,796	28,482,689,213
Seguro Familiar de Salud	26,208,651,696	28,285,341,465
Seguro de Riesgos Laborales	2,543,118,159	2,721,741,305
<b>Total Recaudado</b>	<b>54,925,099,651</b>	<b>59,489,771,984</b>



REPÚBLICA DOMINICANA:  
**Comportamiento de los montos recaudados al Seguro de Riesgos Laborales (SRL) según año**  
 (Informaciones actualizadas al 30 de junio 2019)  
 (Valores en RD\$)

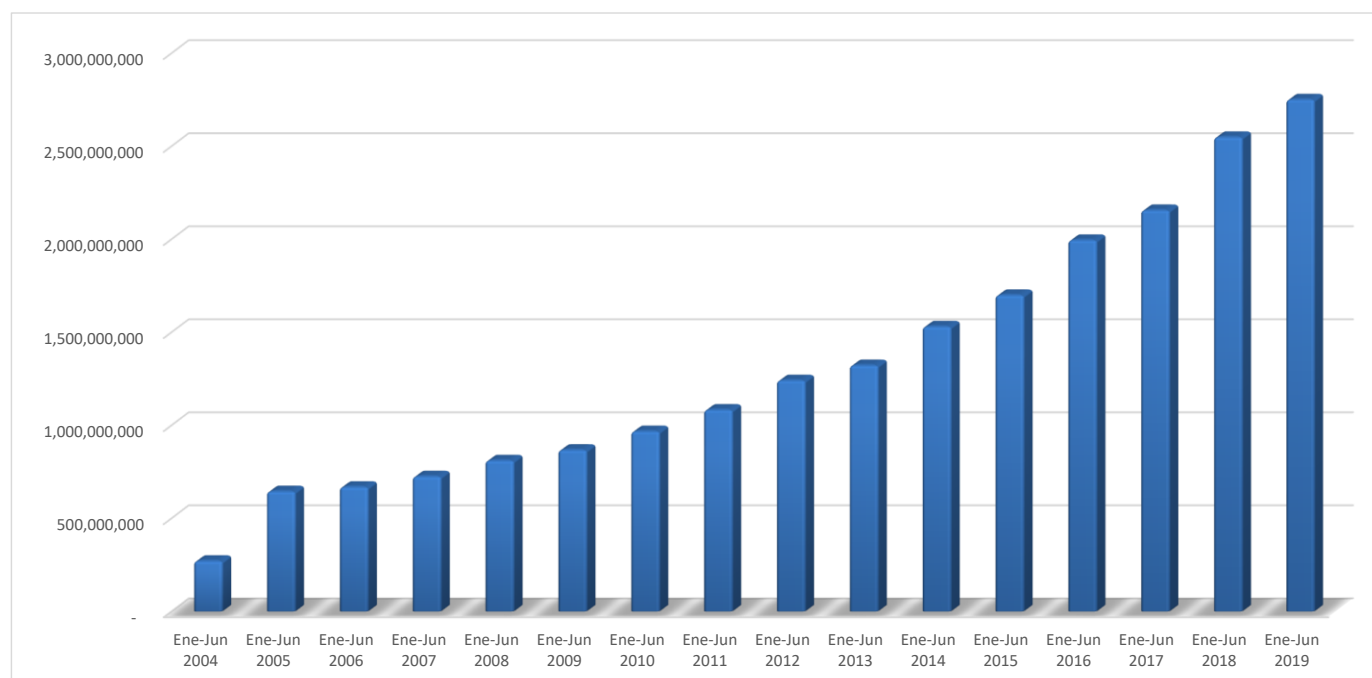
AÑOS	RECAUDADO AL SRL
2004 (10 meses)	760,565,679
2005	1,256,404,015
2006	1,378,454,529
2007	1,729,590,424
2008	1,666,544,635
2009	1,771,604,719
2010	2,017,192,132
2011	2,287,100,484
2012	2,532,973,582
2013	2,797,556,908
2014	3,177,229,943
2015	3,548,090,380
2016	4,058,641,085
2017	4,554,618,368
2018	5,211,350,840
*2019	2,721,741,305



\*Recaudaciones al 30 de junio 2019

REPÚBLICA DOMINICANA:  
Montos pagados al Seguro de Riesgos Laborales (SRL) en el primer semestre según año

SEMESTRE	PAGADO AL SRL
Ene-Jun 2004	271,410,319
Ene-Jun 2005	645,297,997
Ene-Jun 2006	669,059,214
Ene-Jun 2007	725,547,385
Ene-Jun 2008	811,036,634
Ene-Jun 2009	868,066,796
Ene-Jun 2010	968,237,150
Ene-Jun 2011	1,083,793,082
Ene-Jun 2012	1,241,819,629
Ene-Jun 2013	1,322,860,859
Ene-Jun 2014	1,531,078,990
Ene-Jun 2015	1,700,064,076
Ene-Jun 2016	1,995,863,743
Ene-Jun 2017	2,156,655,749
Ene-Jun 2018	2,549,514,495
Ene-Jun 2019	2,751,482,884



REPÚBLICA DOMINICANA:  
**Pagos acumulados a entidades del Seguro de Riesgos Laborales(SRL)**  
(Al 30 de junio 2019)  
(Valores en RD\$)

SEGURO DE RIESGOS LABORALES	Enero-Junio 2018	Enero-Junio 2019	TOTAL ACUMULADO
Prestaciones a Beneficiarios SRL	2,433,091,142	2,627,821,714	39,464,856,022
Operación SISALRIL-SRL	105,802,289	113,139,608	1,707,356,249
Fondo de Solidaridad Social	10,621,065	10,521,562	302,079,146
<b>Total SRL</b>	<b>2,549,514,495</b>	<b>2,751,482,884</b>	<b>41,474,291,418</b>

REPÚBLICA DOMINICANA:  
Pagos acumulados a entidades del Seguro Familiar de Salud (SFS)  
(Al 30 de junio 2019)  
(Valores en RD\$)

SEGURO FAMILIAR DE SALUD	Enero-Junio 2018	Enero-Junio 2019	TOTAL ACUMULADO
Cuidado de la Salud ADA*	24,698,332,603	26,124,215,126	349,957,948,959
FONAMAT	410,545,715	537,713,588	4,229,233,332
Subsidios	1,163,526,334	1,235,352,588	16,459,680,184
Comisión SISALRIL	171,676,178	185,189,041	2,398,845,572
Estancias Infantiles	158,296,418	207,168,669	2,379,925,523
Pago CONDEI	-	-	3,402,850
<b>Total Rubros</b>	<b>26,602,377,248</b>	<b>28,289,639,011</b>	<b>375,429,036,420</b>
SFS-Pensionados H.	162,436,896	154,023,192	2,969,107,998
SFS-Pensionados P. N.	92,763,300	89,184,600	419,934,600
SFS Pensionados Sector Salud	35,326,800	36,585,600	147,810,000
SFS-Pensionados FF.AA.	87,372,600	96,780,600	352,293,200
SFS-Pensionados del Estado		12,408,000	12,408,000
MISPAS**	-	-	180,000,000
<b>TOTAL SFS</b>	<b>26,980,276,844</b>	<b>28,678,621,003</b>	<b>379,510,590,218</b>

\*Cuidado de la Salud Afiliados Directos y Adicionales

\*\*Transferidos en Virtud de la Resolución 229-01 del CNSS del 15-01-2010.

REPÚBLICA DOMINICANA:  
Pagos acumulados a entidades del Seguro de Vejez, Discapacidad y Supervivencia  
(Pensiones)  
(Al 30 de junio 2019)  
(Valores en RD\$)

SEGURO DE VEJEZ, DISCAPACIDAD Y SOBREVIVENCIA (SVDS)	Enero-Junio 2018	Enero-Junio 2019	TOTAL ACUMULADO
Cuenta Personal	16,706,761,603	18,181,422,610	274,522,015,469
Aportes Voluntarios	87,589,364	100,475,274	1,966,943,385
Seguro de Vida	1,994,618,320	2,170,847,701	32,979,567,724
Comisión AFP	1,031,777,447	1,123,844,599	17,385,135,515
<b>Total Transferido a las AFP</b>	<b>19,820,746,733</b>	<b>21,576,590,185</b>	<b>326,853,662,093</b>
Fondos de Pensiones Existentes Autorizados	4,048,611,357	4,297,583,788	52,905,921,619
Sistema de Reparto (MH)	986,672,234	1,141,606,164	18,164,696,350
TSS-INABIMA	-	-	4,160,086,738
AUTOSEGURO (IDSS)	90,314,042	92,391,388	1,420,088,272
Fondo de Solidaridad Social	993,239,743	1,085,365,283	16,403,632,961
Operación SIPEN	173,817,816	189,939,550	3,076,999,932
<b>Total Transferido a otras Instituciones del SVDS</b>	<b>6,292,655,191</b>	<b>6,806,886,174</b>	<b>96,131,425,872</b>
<b>Total</b>	<b>26,113,401,924</b>	<b>28,383,476,358</b>	<b>422,985,087,966</b>

REPÚBLICA DOMINICANA:  
**Relación de Inversiones Financieras**  
 (Al 30 de junio 2019)  
 (Valores en RD\$)

RUBRO	Junio 2018	Junio 2019	VARIACIÓN
Cuidado de la Salud de las Personas	7,164,563,743.64	7,417,225,096.84	252,661,353.20
Estancias Infantiles	1,499,190,671.88	1,786,254,190.05	287,063,518.17
Aportes por Dependientes Adicionales	17,332,732.50	9,125,685.77	(8,207,046.73)
SFS Pensionados de Hacienda	18,722,958.02	60,978,925.82	42,255,967.80
SFS Pensionados de la Policía Nacional	3,222,112.02	0.00	(3,222,112.02)
SFS Pensionados del Sector Salud	30,301,534.79	53,437,098.13	23,135,563.34
SFS Pensionados de las FFAA	16,732,599.69	20,028,935.62	3,296,335.93
B.Reservas Pensionados del Estado (Decreto 18-19)	0.00	5,532,312.50	5,532,312.50
<b>Total Inversiones SFS</b>	<b>8,750,066,352.54</b>	<b>9,352,582,244.73</b>	<b>602,515,892.19</b>
Inversiones Cuenta Personal-No Individualizable		1,121,067,500.34	1,121,067,500.34
Inversiones Seguro de Vida - No Individualizable		125,393,294.36	125,393,294.36
Inversiones Comisión AFP - No Individualizable		68,071,170.51	68,071,170.51
<b>Total Inversiones SVDS</b>	<b>898,683,312.89</b>	<b>1,314,531,965.21</b>	<b>415,848,652.32</b>
<b>TOTAL DE INVERSIONES</b>	<b>9,648,749,665.43</b>	<b>10,667,114,209.94</b>	<b>1,018,364,544.51</b>



REPÚBLICA DOMINICANA:  
Aportes recibidos del Gobierno Central y pagados al Régimen Subsidiado  
(Al 30 de junio 2019)  
(Valores en RD\$)

CONCEPTO	HISTORICO APORTES RECIBIDOS Y PAGADOS (2002-2015)	APORTES RECIBIDOS Y PAGADOS 2016	APORTES RECIBIDOS Y PAGADOS 2017	APORTES RECIBIDOS Y PAGADOS 2018	APORTES RECIBIDOS Y PAGADOS 2019	HISTORICO APORTES RECIBIDOS Y PAGADOS (2002-2019)
BALANCE INICIAL		96,285,848.80	427,418,150.71	307,918,286.18	989.50	
<b>MAS:</b>						
APORTES RECIBIDOS DEL ESTADO DOMINICANO	39,976,374,607.05	8,498,167,479.00	8,861,365,332.70	9,303,031,996.69	5,003,599,332.34	71,642,538,747.78
APORTES EXTRAORDINARIOS DEL ESTADO DOMINICANO	720,000,000.00	-	-	-	101,715,324.00	821,715,324.00
EFFECTIVO PROVENIENTE DE RENDIMIENTO EN INVERSIONES	188,769,847.92	11,568,654.01	21,291,153.55	45,792,051.59	271,372.01	267,693,079.08
<b>TOTAL APORTES RECIBIDOS</b>	<b>40,885,144,454.97</b>	<b>8,606,021,981.81</b>	<b>9,310,074,636.96</b>	<b>9,656,742,334.46</b>	<b>5,105,587,017.85</b>	<b>72,731,947,150.86</b>
<b>MENOS:</b>						
PAGOS AL SEGURO NACIONAL DE SALUD (CSP)	39,779,249,538.17	8,019,345,019.10	8,759,404,496.78	9,421,117,342.96	4,806,513,190.84	70,785,629,587.85
PAGOS AL SEGURO NACIONAL DE SALUD (FONAMAT)	289,609,068.00	159,258,812.00	242,749,254.00	235,624,002.00	151,962,288.00	1,079,203,424.00
PAGOS EXTRAORDINARIOS AL (SENASA)	720,000,000.00	-	-	-	-	720,000,000.00
Pagos al SENASA "Proyecto SENASA Cuida de ti"	-	-	-	-	83,333,333.34	83,333,333.34
Cargos Bancarios	-	-	2,600.00	-	-	2,600.00
<b>TOTAL PAGADO</b>	<b>40,788,858,606.17</b>	<b>8,178,603,831.10</b>	<b>9,002,156,350.78</b>	<b>9,656,741,344.96</b>	<b>5,041,808,812.18</b>	<b>72,668,168,945.19</b>
<b>TOTAL APORTES DISPONIBLES</b>	<b>96,285,848.80</b>	<b>427,418,150.71</b>	<b>307,918,286.18</b>	<b>989.50</b>	<b>63,778,205.67</b>	<b>63,778,205.67</b>



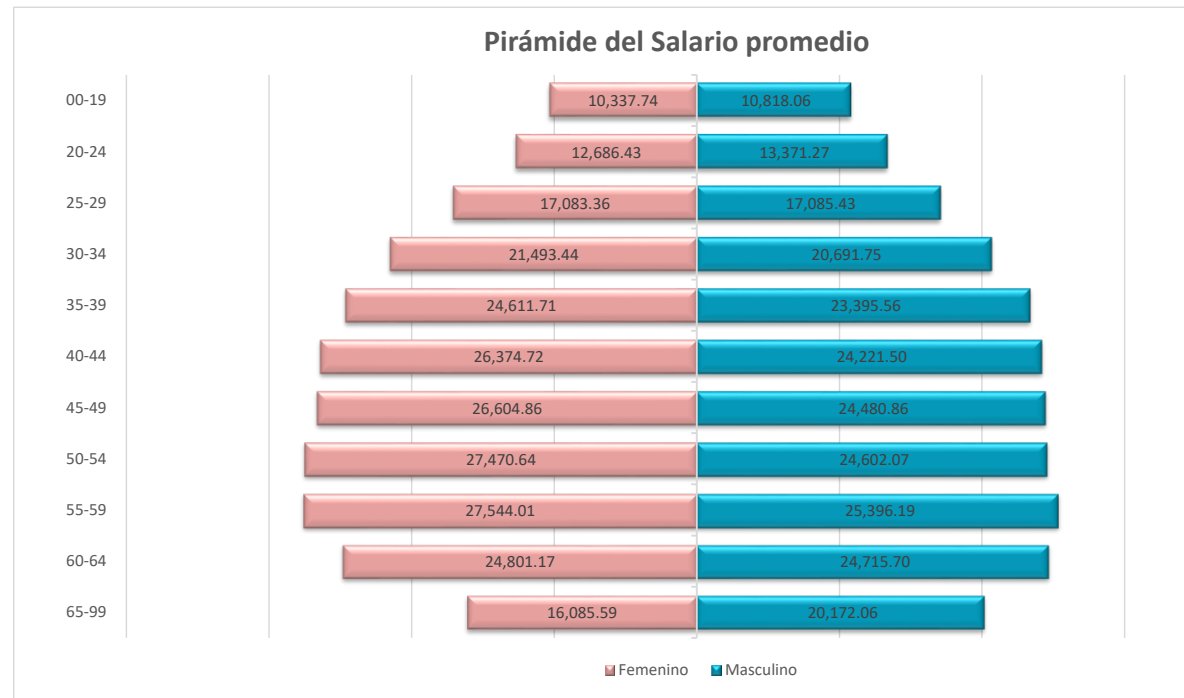
## Estadísticas referentes a

- TRABAJADORES
- EMPLEADORES
- EMPRESAS

REPÚBLICA DOMINICANA:  
**Salario promedio de los trabajadores por sexo, según rango edad**  
 (Al 30 de junio 2019)  
 (Valores en RD\$)

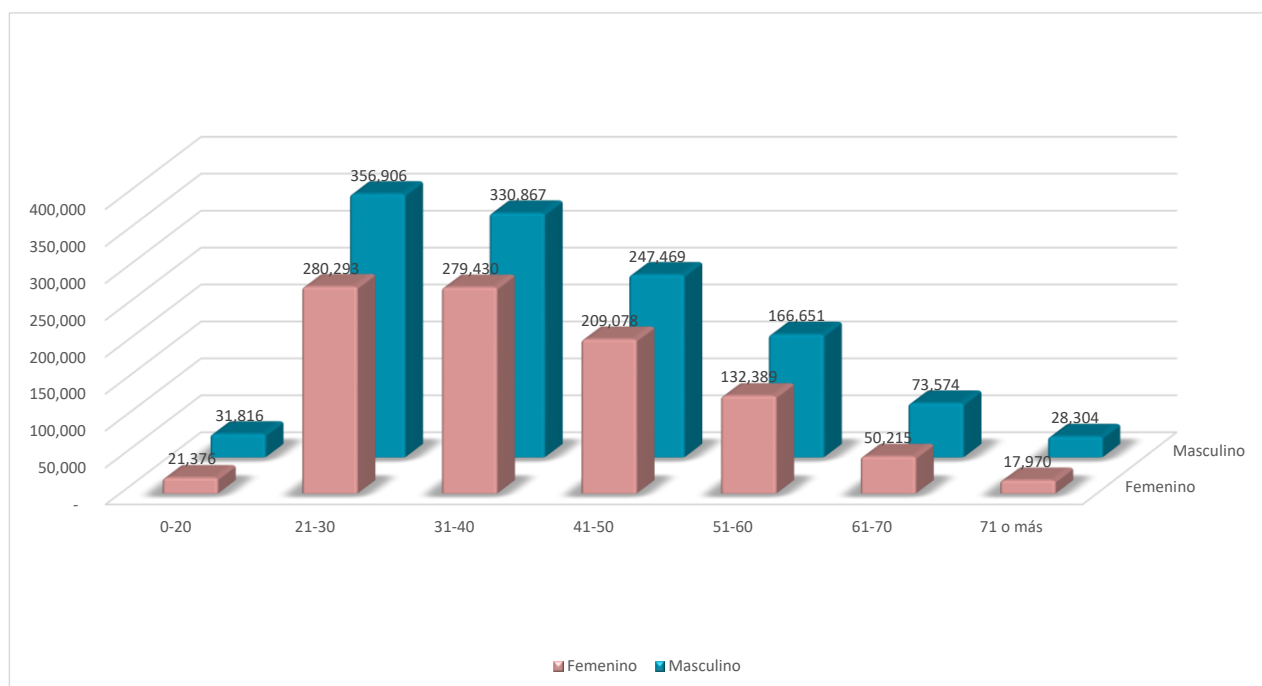
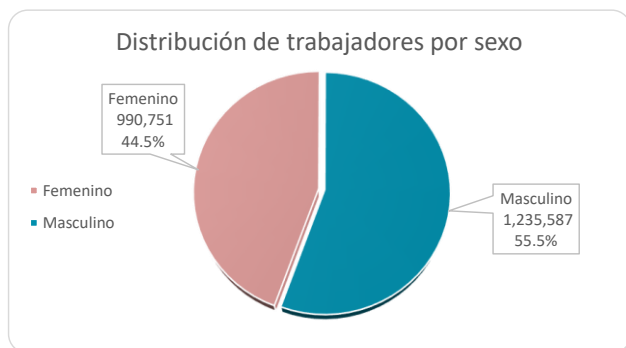
SALARIO PROMEDIO POR SEXO	
Femenino	Masculino
22,051.60	21,039.53

SALARIO PROMEDIO POR SEXO SEGÚN RANGO DE EDAD		
EDAD	Femenino	Masculino
00-19	10,337.74	10,818.06
20-24	12,686.43	13,371.27
25-29	17,083.36	17,085.43
30-34	21,493.44	20,691.75
35-39	24,611.71	23,395.56
40-44	26,374.72	24,221.50
45-49	26,604.86	24,480.86
50-54	27,470.64	24,602.07
55-59	27,544.01	25,396.19
60-64	24,801.17	24,715.70
65-99	16,085.59	20,172.06



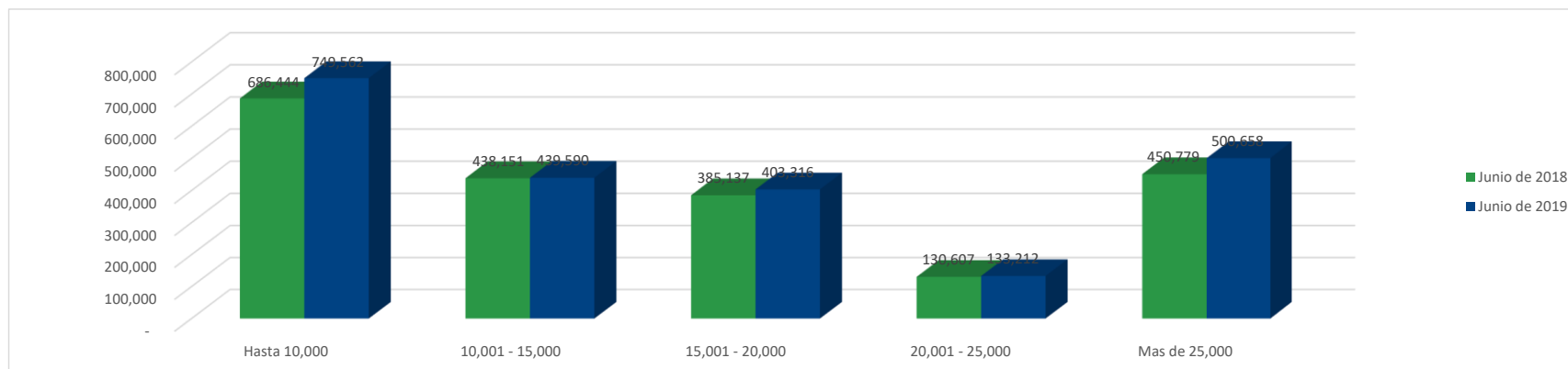
REPÚBLICA DOMINICANA:  
Trabajadores cotizantes al SDSS por sexo, según edad  
(Al 30 de junio 2019)

EDAD	TRABAJADORES	
	Femenino	Masculino
0-20	21,376	31,816
21-30	280,293	356,906
31-40	279,430	330,867
41-50	209,078	247,469
51-60	132,389	166,651
61-70	50,215	73,574
71 o más	17,970	28,304
<b>TOTAL</b>	<b>990,751</b>	<b>1,235,587</b>



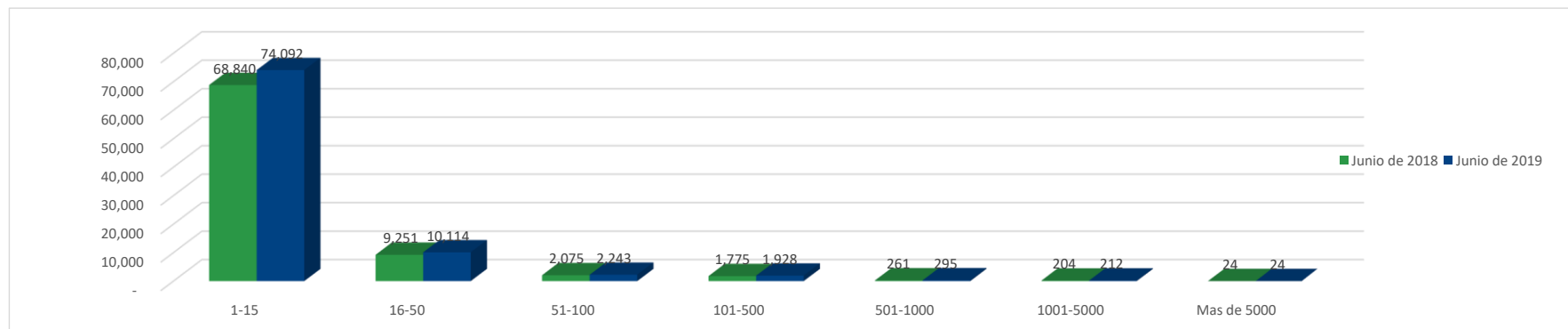
REPÚBLICA DOMINICANA:  
Variación de la cantidad de trabajadores,  
según rango salarial

RANGO SALARIAL DEL TRABAJADOR EN RD\$	Junio de 2018	%	Junio de 2019	%	Variación	Variación porcentual
Hasta 10,000	686,444	32.83%	749,562	33.67%	63,118	9.19%
10,001 - 15,000	438,151	20.95%	439,590	19.74%	1,439	0.33%
15,001 - 20,000	385,137	18.42%	403,316	18.12%	18,179	4.72%
20,001 - 25,000	130,607	6.25%	133,212	5.98%	2,605	1.99%
Mas de 25,000	450,779	21.56%	500,658	22.49%	49,879	11.07%
Total	2,091,118	100.00%	2,226,338	100.00%	135,220	6.47%



REPÚBLICA DOMINICANA:  
**Variación de la cantidad de empleadores,  
 según cantidad de trabajadores**  
 (Al 30 de junio 2019)

TRABAJADORES	Junio de 2018	%	Junio de 2019	%	Variación	Variación porcentual
1-15	68,840	83.51%	74,092	83.34%	5,252	7.63%
16-50	9,251	11.22%	10,114	11.38%	863	9.33%
51-100	2,075	2.52%	2,243	2.52%	168	8.10%
101-500	1,775	2.15%	1,928	2.17%	153	8.62%
501-1000	261	0.32%	295	0.33%	34	13.03%
1001-5000	204	0.25%	212	0.24%	8	3.92%
Mas de 5000	24	0.03%	24	0.03%	-	0.00%
<b>TOTAL</b>	<b>82,430</b>	<b>100%</b>	<b>88,908</b>	<b>100%</b>	<b>6,478</b>	<b>7.86%</b>





Nuestros **Informes Estadísticos trimestrales**, se encuentran disponibles en nuestra página web en la sección de transparencia / informes estadísticos: <http://www.tss.gob.do/transparencia/informe-estadistico.html>