



Tesorería de la Seguridad Social

31 de Diciembre 2019
Dirección de Planificación y Desarrollo

TESORERÍA DE LA SEGURIDAD SOCIAL

La Tesorería de la Seguridad Social (TSS), creada por la Ley 87-01, tiene como objetivo fundamental tener a su cargo el Sistema Único de Información y el proceso de recaudo, distribución y el pago a todas las instituciones participantes públicas y privadas garantizando regularidad, transparencia, seguridad, eficiencia e igualdad.

MISIÓN

Administrar el SUIR con eficiencia para garantizar el registro universal de los beneficiarios del SDSS, así como recaudar y distribuir los aportes con transparencia y equidad.

VISIÓN

Ser la organización líder que contribuya al desarrollo continuo del SDSS, con altos criterios de innovación, buenas prácticas gubernamentales y estándares de calidad que garanticen la credibilidad institucional.

VALORES

Transparencia: Manejo de los recursos e información de forma clara sometidos al escrutinio público.

Integridad: Connota la fuerza y la estabilidad. Esto significa tomar el camino mediante la práctica de los más altos estándares éticos.

Equidad: Ofrecer a todos los ciudadanos/clientes el mismo trato.

Proactividad: Tomar acción sobre las oportunidades que se nos presentan a diario; prever, intuir, y actuar de manera positiva sobre todos los problemas que puedan ocurrir.

Compromiso: Estamos comprometidos con el desarrollo y crecimiento del Sistema de Seguridad Social Dominicana y la sostenibilidad del mismo.

Innovación: Se promueve el trabajo innovador, con el objeto de optimizar en forma permanente los procesos y resultados.

Calidad: Satisfacer los requisitos de nuestros clientes con eficiencia y eficacia, logrando excelencia en los servicios.

POLÍTICA DE CALIDAD Y SEGURIDAD DE LA INFORMACIÓN

En la Tesorería de la Seguridad Social somos responsables de la administración del Sistema Único de Información y del Recaudo, Distribución y Pago de los recursos financieros del Sistema Dominicano de Seguridad Social, garantizando el cumplimiento de las normas jurídicas, el mejoramiento de los procesos de nuestro Sistema de Gestión de Calidad y de Seguridad de la Información, el manejo confidencial, la integridad y disponibilidad de la información, para lograr la satisfacción de las partes interesadas, mediante el uso de una plataforma tecnológica eficiente y un capital humano competente.

TESORERÍA DE LA SEGURIDAD SOCIAL INFORME ESTADÍSTICO DIRECCIÓN DE PLANIFICACIÓN Y DESARROLLO

Al 31 de diciembre de 2019, los ingresos recaudados por la Tesorería de la Seguridad Social alcanzan la suma de RD\$122,910,817,769 para un incremento de RD\$10,056,808,386.56 en comparación con lo recaudado para el mismo periodo del año 2018, representando un crecimiento de un 8.91%. Durante el año en curso se han cobrado 1,000,112 notificaciones.

El total de empleadores activos en la Seguridad Social, registrados en la base de datos del SUIR al 31 de diciembre de 2019, alcanzan la cantidad de 91,173 para un aumento de 5,742 empleadores con respecto al mismo período del año anterior, equivalentes a un 6.72%. Del total de empleadores, podemos expresar que el 94.95% tiene registrado entre 1 y 50 trabajadores. La cantidad de empleadores registrados en el rango de 1-15 trabajadores creció en 5,583 con relación al año 2018.

Al 31 de diciembre el porcentaje de trabajadores cotizantes a la Seguridad Social registrados en el SUIR que perciben ingresos salariales por debajo de RD\$10,001, es de 13.89% a diferencia del mismo periodo para el año 2018, el cual fue de un 32.39% en ese mismo rango salarial.

A continuación las estadísticas.

Nuestro Informe Estadístico trimestral, se encuentra publicado en nuestra página web en la sección de transparencia/informes estadísticos: <http://www.tss.gob.do/transparencia/informe-estadistico.html>

ADMINISTRACIÓN DEL SUIR

- LEGAL / COBRANZAS
 - AUDITORIAS
- CONTABILIDAD DEL SDSS
- CONCENTRACIÓN Y DISTRIBUCIÓN DE LOS RECURSOS
- RECAUDACIÓN A TRÁVES DE LA RED FINANCIERA
- REGISTRO DE EMPLEADORES
- ASIGNACIÓN DE CLASS
- NÓMINAS / NOVEDADES
- GENERACIÓN DE NOTIFICACIÓN DE PAGO (FACTURA)



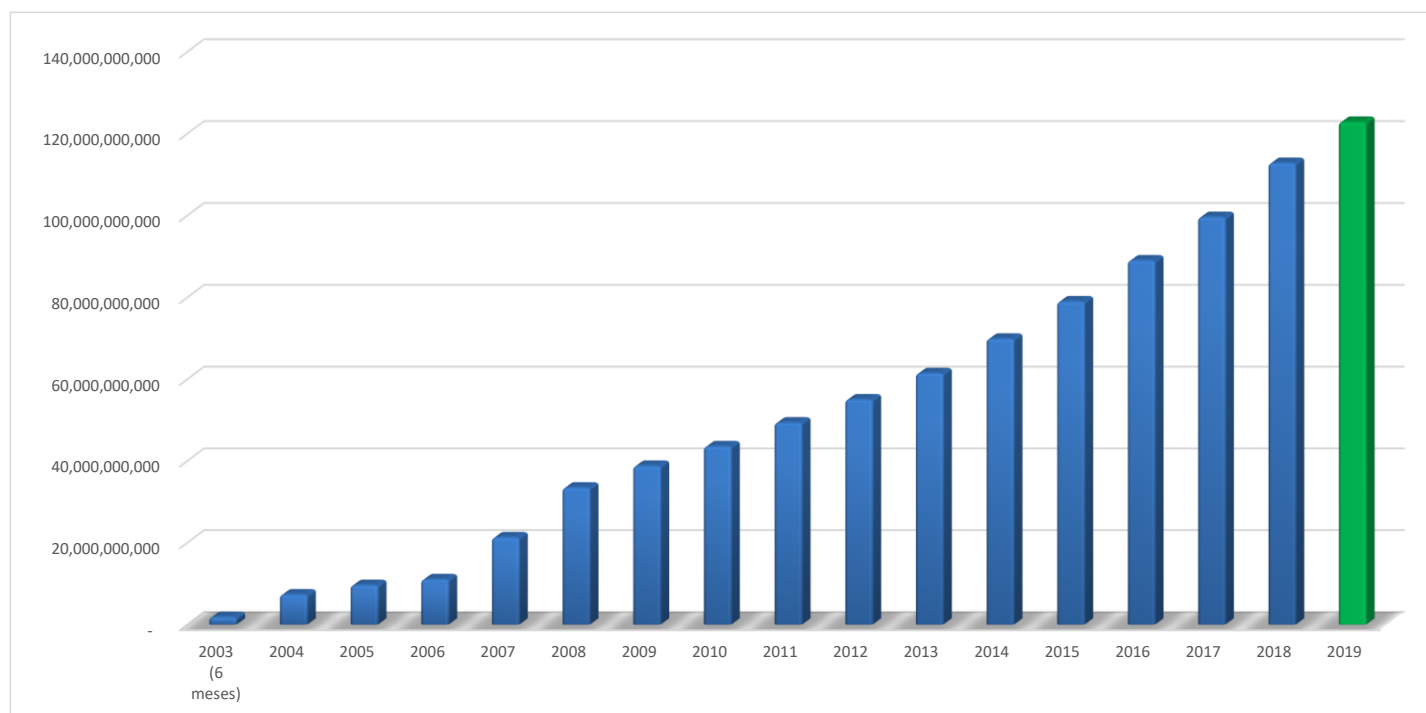


Estadísticas referentes al:

- RECAUDACIONES
- SEGUROS
- PAGOS

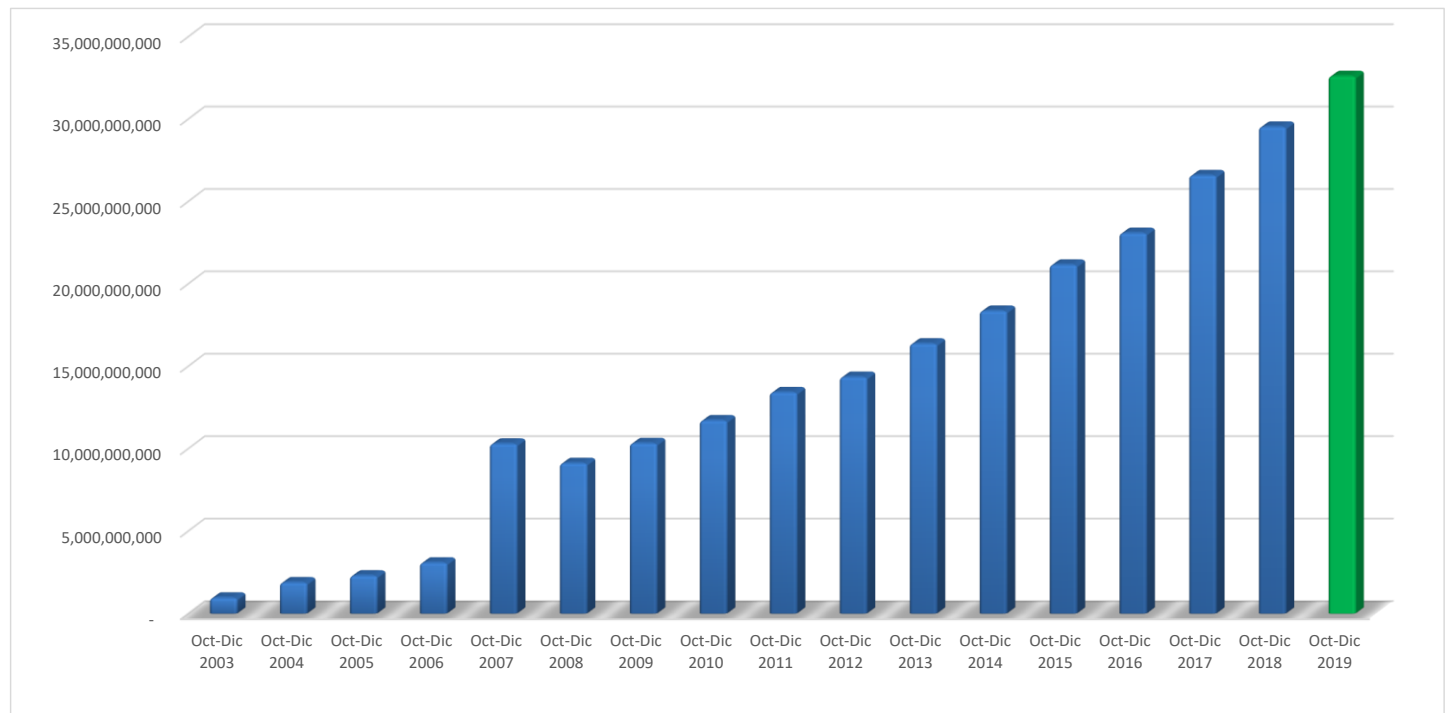
REPÚBLICA DOMINICANA:
Comportamiento de las recaudaciones por año
(Desde 2003 hasta el 2019)

AÑO	RECAUDACIONES
2003 (6 meses)	1,839,323,722
2004	7,356,899,786
2005	9,658,375,551
2006	11,072,210,532
2007	21,329,757,589
2008	33,507,926,335
2009	38,827,010,570
2010	43,605,006,094
2011	49,415,884,816
2012	55,065,532,308
2013	61,483,003,598
2014	69,920,892,915
2015	79,052,372,049
2016	89,049,164,221
2017	99,657,751,353
2018	112,854,009,383
2019	122,910,817,769



REPÚBLICA DOMINICANA:
Recaudaciones del 4to trimestre por año
 (Desde 2003 hasta el 2019)

SEMESTRE	RECAUDACIONES
Oct-Dic 2003	964,948,229
Oct-Dic 2004	1,892,803,011
Oct-Dic 2005	2,307,198,821
Oct-Dic 2006	3,093,297,045
Oct-Dic 2007	10,305,844,957
Oct-Dic 2008	9,128,575,733
Oct-Dic 2009	10,336,222,701
Oct-Dic 2010	11,719,625,263
Oct-Dic 2011	13,426,703,565
Oct-Dic 2012	14,353,997,739
Oct-Dic 2013	16,378,723,001
Oct-Dic 2014	18,365,379,625
Oct-Dic 2015	21,163,352,499
Oct-Dic 2016	23,090,809,023
Oct-Dic 2017	26,594,573,067
Oct-Dic 2018	29,537,659,797
Oct-Dic 2019	32,616,031,083

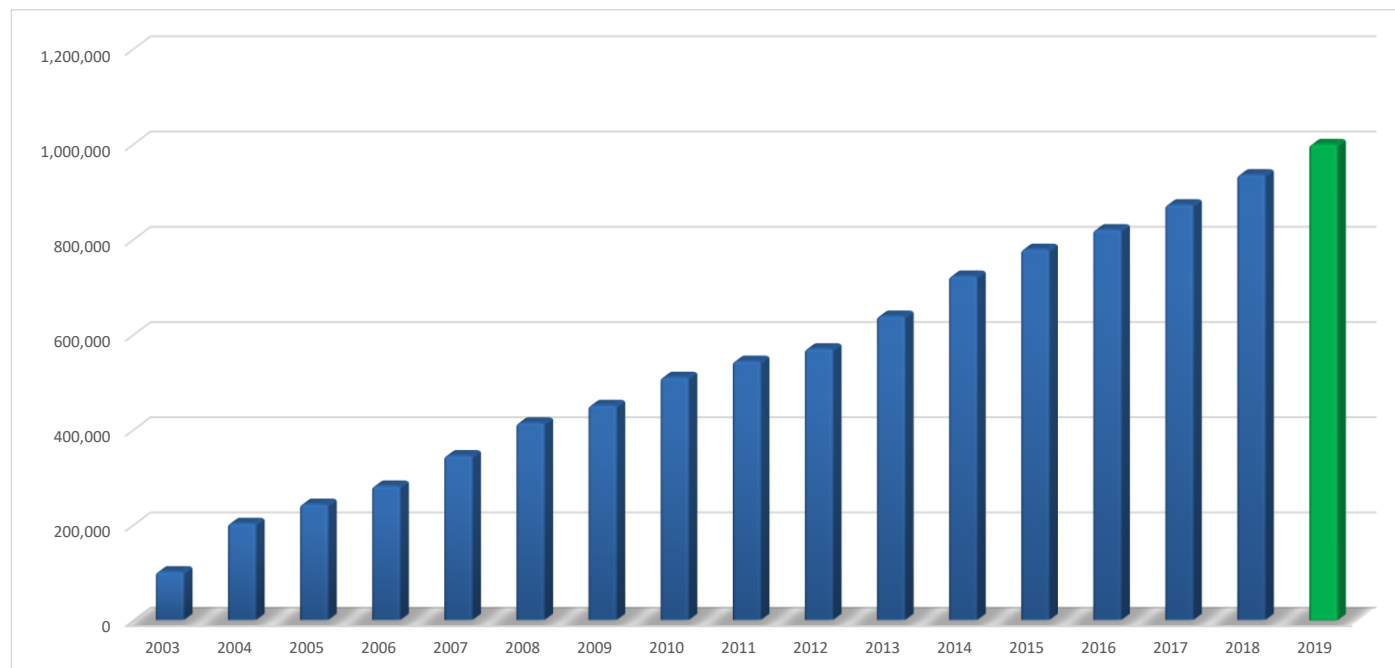


REPÚBLICA DOMINICANA:
Recaudaciones y notificaciones según mes
 (Enero - Diciembre 2019)

MES	Recaudaciones en RD\$			Cantidad de Notificaciones Cobradas	
	Recaudaciones 2018	Recaudaciones 2019	Variación	Notificaciones 2018	Notificaciones 2019
ENERO	8,787,292,089	9,582,586,659	9.05%	75,589	80,288
FEBRERO	8,780,134,343	9,585,896,054	9.18%	71,554	77,067
MARZO	9,271,608,555	9,966,171,445	7.49%	78,717	83,463
ABRIL	9,172,076,973	9,705,940,503	5.82%	73,536	77,405
MAYO	9,509,066,185	10,579,371,326	11.26%	80,644	91,038
JUNIO	9,404,921,505	10,069,805,998	7.07%	76,120	77,769
JULIO	9,574,340,290	10,413,502,790	8.76%	81,915	90,216
AGOSTO	9,560,800,476	10,072,998,754	5.36%	78,182	82,614
SEPTIEMBRE	9,256,109,169	10,318,513,158	11.48%	72,786	83,583
OCTUBRE	9,841,450,450	10,748,421,768	9.22%	85,035	89,369
NOVIEMBRE	9,584,457,458	10,480,245,085	9.35%	77,249	79,263
DICIEMBRE	10,111,751,889	11,387,364,229	12.62%	83,107	88,037
TOTAL	112,854,009,383	122,910,817,769	8.91%	934,434	1,000,112

REPÚBLICA DOMINICANA:
Comportamiento de las notificaciones de pago por año
(Desde 2003 hasta 2019)
(En cantidad)

AÑO	NOTIFICACIONES
2003	100,380
2004	202,056
2005	242,395
2006	280,547
2007	344,346
2008	413,243
2009	450,008
2010	509,154
2011	542,998
2012	569,031
2013	637,659
2014	721,639
2015	777,955
2016	819,075
2017	871,390
2018	934,434
2019	1,000,112

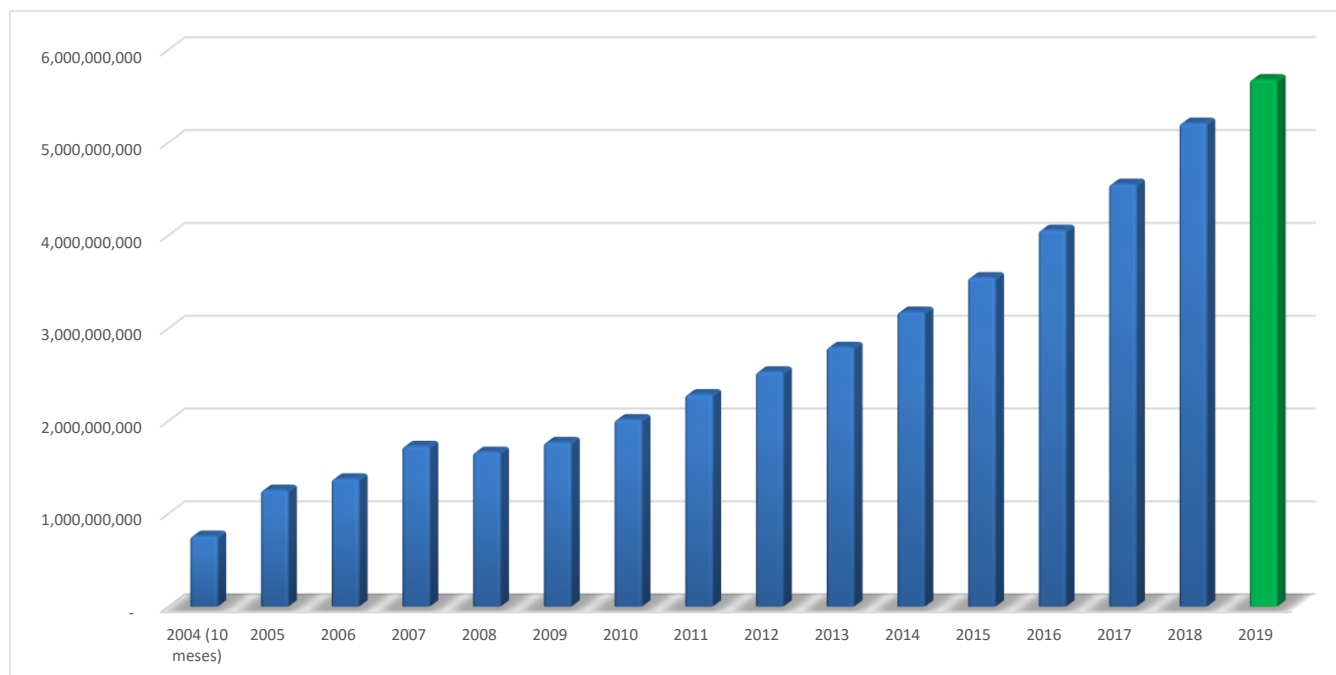


REPÚBLICA DOMINICANA:
Montos recaudados por rubro
(Enero - Diciembre 2019)
(Valores en RD\$)

RUBROS	MONTO RECAUDADO 2018	MONTO RECAUDADO 2019
Seguro de Vejez, Discapacidad y Supervivencia	53,790,806,247	58,664,567,457
Seguro Familiar de Salud	53,851,852,296	58,565,404,587
Seguro de Riesgos Laborales	5,211,350,840	5,680,845,725
Total Recaudado	112,854,009,383	122,910,817,769

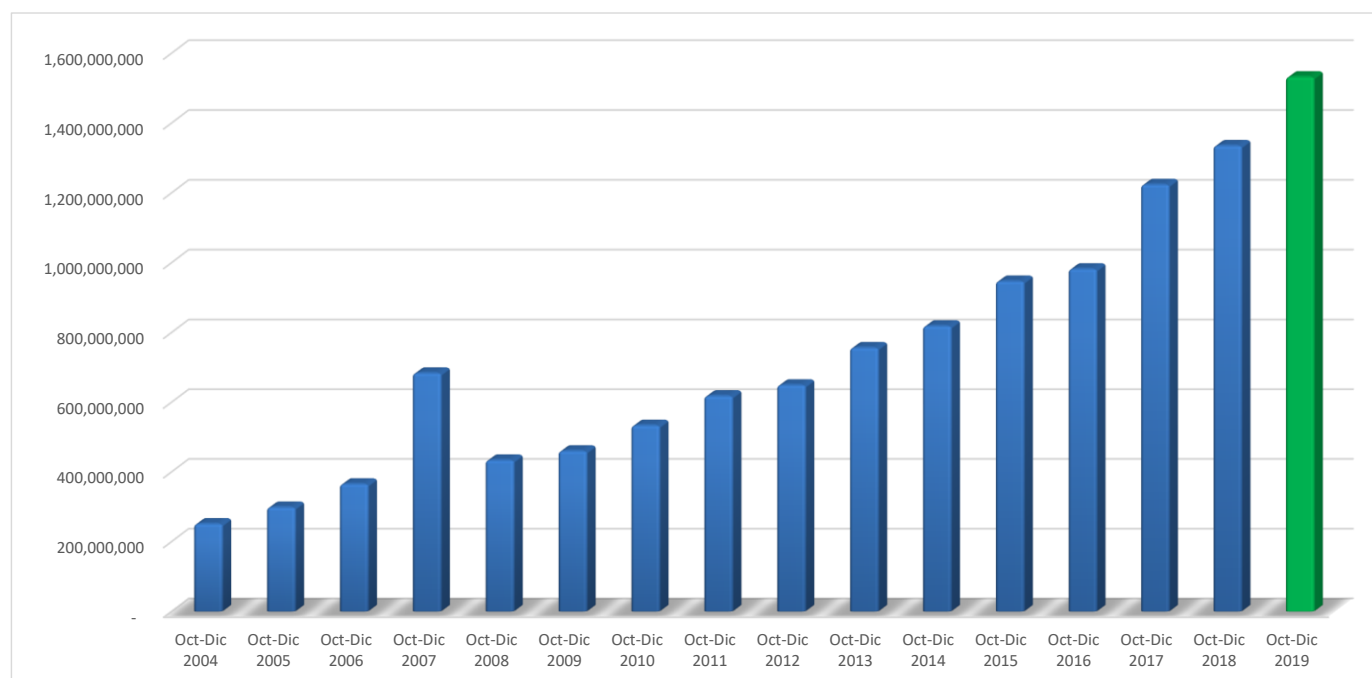
REPÚBLICA DOMINICANA:
Comportamiento de los montos recaudados al Seguro de Riesgos Laborales (SRL) según año
 (Informaciones actualizadas al 31 de diciembre 2019)
 (Valores en RD\$)

AÑOS	RECAUDADO AL SRL
2004 (10 meses)	760,565,679
2005	1,256,404,015
2006	1,378,454,529
2007	1,729,590,424
2008	1,666,544,635
2009	1,771,604,719
2010	2,017,192,132
2011	2,287,100,484
2012	2,532,973,582
2013	2,797,556,908
2014	3,177,229,943
2015	3,548,090,380
2016	4,058,641,085
2017	4,554,618,368
2018	5,211,350,840
2019	5,680,845,725



REPÚBLICA DOMINICANA:
Montos pagados al Seguro de Riesgos Laborales (SRL) en el 4to trimestre
según año
 (Octubre - Diciembre 2019)

SEMESTRE	PAGADO AL SRL
Oct-Dic 2004	251,549,036
Oct-Dic 2005	299,041,636
Oct-Dic 2006	365,819,837
Oct-Dic 2007	683,999,344
Oct-Dic 2008	434,175,676
Oct-Dic 2009	460,538,911
Oct-Dic 2010	533,934,589
Oct-Dic 2011	618,436,854
Oct-Dic 2012	649,773,868
Oct-Dic 2013	756,762,908
Oct-Dic 2014	819,074,676
Oct-Dic 2015	947,330,721
Oct-Dic 2016	982,478,994
Oct-Dic 2017	1,224,236,671
Oct-Dic 2018	1,335,597,282
Oct-Dic 2019	1,532,555,455



REPÚBLICA DOMINICANA:
Pagos acumulados a entidades del Seguro de Riesgos Laborales(SRL)
(Al 31 de diciembre 2019)
(Valores en RD\$)

SEGURO DE RIESGOS LABORALES	Enero-Diciembre 2018	Enero-Diciembre 2019	TOTAL ACUMULADO
Prestaciones a Beneficiarios SRL	4,960,308,050	5,454,398,176	42,291,432,484
Operación SISALRIL-SRL	216,582,431	236,137,407	1,830,354,049
Fondo de Solidaridad Social	20,296,486	20,324,306	311,881,890
Total SRL	5,197,186,968	5,710,859,889	44,433,668,423

REPÚBLICA DOMINICANA:
Pagos acumulados a entidades del Seguro Familiar de Salud (SFS)
(Al 31 de diciembre 2019)
(Valores en RD\$)

SEGURO FAMILIAR DE SALUD	Enero-Diciembre 2018	Enero-Diciembre 2019	TOTAL ACUMULADO
Cuidado de la Salud ADA*	50,182,785,910	54,177,381,164	378,011,114,998
FONAMAT	886,888,750	1,081,556,013	4,773,075,758
Subsidios	2,368,911,744	2,599,739,396	17,824,066,992
Comisión SISALRIL	352,478,586	383,736,218	2,597,392,749
Estancias Infantiles	330,584,806	488,018,599	2,660,775,453
Pago CONDEI	-	-	3,402,850
Total Rubros	54,121,649,796	58,730,431,390	405,869,828,798
SFS-Pensionados H.	319,121,083	384,987,932	3,200,072,738
SFS-Pensionados P. N.	172,073,300	186,407,300	517,157,300
SFS Pensionados Sector Salud	72,625,200	142,454,745	253,679,145
SFS-Pensionados FF.AA.	179,909,800	181,571,868	437,084,468
SFS-Pensionados del Estado		78,378,955	78,378,955
MISPAS**	-	-	180,000,000
TOTAL SFS	54,865,379,179	59,704,232,191	410,536,201,405

*Cuidado de la Salud Afiliados Directos y Adicionales

**Transferidos en Virtud de la Resolución 229-01 del CNSS del 15-01-2010.

REPÚBLICA DOMINICANA:
Pagos acumulados a entidades del Seguro de Vejez, Discapacidad y Supervivencia (Pensiones)
(Al 31 de diciembre 2019)
(Valores en RD\$)

SEGURO DE VEJEZ, DISCAPACIDAD Y SOBREVIVENCIA (SVDS)	Enero-Diciembre 2018	Enero-Diciembre 2019	TOTAL ACUMULADO
Cuenta Personal	34,414,395,005	37,809,719,045	294,150,311,904
Aportes Voluntarios	182,402,739	208,164,605	2,074,632,716
Seguro de Vida	4,106,815,491	4,520,853,808	35,329,573,831
Comisión AFP	2,125,912,249	2,337,995,024	18,599,285,940
Total Transferido a las AFP	40,829,525,484	44,876,732,483	350,153,804,391
Fondos de Pensiones Existentes Autorizados	8,273,193,009	8,644,027,276	57,252,365,107
Sistema de Reparto (MH)	1,953,821,392	2,155,823,803	19,178,913,989
TSS-INABIMA	-	-	4,160,086,738
AUTOSEGURO (IDSS)	181,506,285	188,075,389	1,515,772,272
Fondo de Solidaridad Social	2,041,867,990	2,236,410,997	17,554,678,674
Operación SIPEN	357,328,526	391,374,817	3,278,435,199
Total Transferido a otras Instituciones del SVDS	12,807,717,201	13,615,712,281	102,940,251,980
Total	53,637,242,685	58,492,444,764	453,094,056,371

REPÚBLICA DOMINICANA:
Relación de Inversiones Financieras
 (Al 31 de diciembre 2019)
 (Valores en RD\$)

RUBRO	Diciembre 2018	Diciembre 2019	VARIACIÓN
Cuidado de la Salud de las Personas	7,278,933,472	7,890,393,874	611,460,402
Estancias Infantiles	1,652,610,253	1,766,962,020	114,351,767
Aportes por Dependientes Adicionales	27,063,693	9,504,714	(17,558,979)
SFS Pensionados de Hacienda	37,752,722	4,600,000	(33,152,722)
SFS Pensionados de la Policía Nacional	6,280,000	0	(6,280,000)
SFS Pensionados del Sector Salud	42,638,991	2,374,553	(40,264,438)
SFS Pensionados de las FFAA	18,850,016	1,790,977	(17,059,039)
B.Reservas Pensionados del Estado (Decreto 18-19)	0	1,136,968	1,136,968
Total Inversiones SFS	9,064,129,146	9,676,763,106	612,633,960
Inversiones Cuenta Personal-No Individualizable	1,009,992,712	1,212,562,862	202,570,150
Inversiones Seguro de Vida - No Individualizable	115,990,171	132,015,587	16,025,416
Inversiones Comisión AFP - No Individualizable	58,001,677	71,752,752	13,751,075
Total Inversiones SVDS	1,183,984,560	1,416,331,202	232,346,642
TOTAL DE INVERSIONES	10,248,113,706	11,093,094,308	844,980,602

REPÚBLICA DOMINICANA:
Aportes recibidos del Gobierno Central y pagados al Régimen Subsidiado
(Al 31 de diciembre 2019)
(Valores en RD\$)

CONCEPTO	HISTORICO APORTES RECIBIDOS Y PAGADOS (2002-2015)	APORTES RECIBIDOS Y PAGADOS 2016	APORTES RECIBIDOS Y PAGADOS 2017	APORTES RECIBIDOS Y PAGADOS 2018	APORTES RECIBIDOS Y PAGADOS 2019	HISTORICO APORTES RECIBIDOS Y PAGADOS (2002-2019)
BALANCE INICIAL		96,285,848.80	427,418,150.71	307,918,286.18	989.50	
MAS:						
APORTES RECIBIDOS DEL ESTADO DOMINICANO	39,976,374,607.05	8,498,167,479.00	8,861,365,332.70	9,303,031,996.69	10,073,865,331.02	76,712,804,746.46
APORTES EXTRAORDINARIOS DEL ESTADO DOMINICANO	720,000,000.00	0.00	0.00	0.00	101,715,324.00	821,715,324.00
EFFECTIVO PROVENIENTE DE RENDIMIENTO EN INVERSIONES	188,769,847.92	11,568,654.01	21,291,153.55	45,792,051.59	879,093.96	268,300,801.03
TOTAL APORTES RECIBIDOS	40,885,144,454.97	8,606,021,981.81	9,310,074,636.96	9,656,742,334.46	10,176,460,738.48	77,802,820,871.49
MENOS:						
PAGOS AL SEGURO NACIONAL DE SALUD (CSP)	39,779,249,538.17	8,019,345,019.10	8,759,404,496.78	9,421,117,342.96	9,625,951,180.78	75,605,067,577.79
PAGOS AL SEGURO NACIONAL DE SALUD (FONAMAT)	289,609,068.00	159,258,812.00	242,749,254.00	235,624,002.00	283,174,866.00	1,210,416,002.00
PAGOS EXTRAORDINARIOS AL (SENASA)	720,000,000.00					720,000,000.00
Pagos al SENASA "Proyecto SENASA Cuida de ti"					183,333,333.36	183,333,333.36
Cargos Bancarios			2,600.00	0.00		2,600.00
TOTAL PAGADO	40,788,858,606.17	8,178,603,831.10	9,002,156,350.78	9,656,741,344.96	10,092,459,380.14	77,718,819,513.15
TOTAL APORTES DISPONIBLES	96,285,848.80	427,418,150.71	307,918,286.18	989.50	84,001,358.34	84,001,358.34



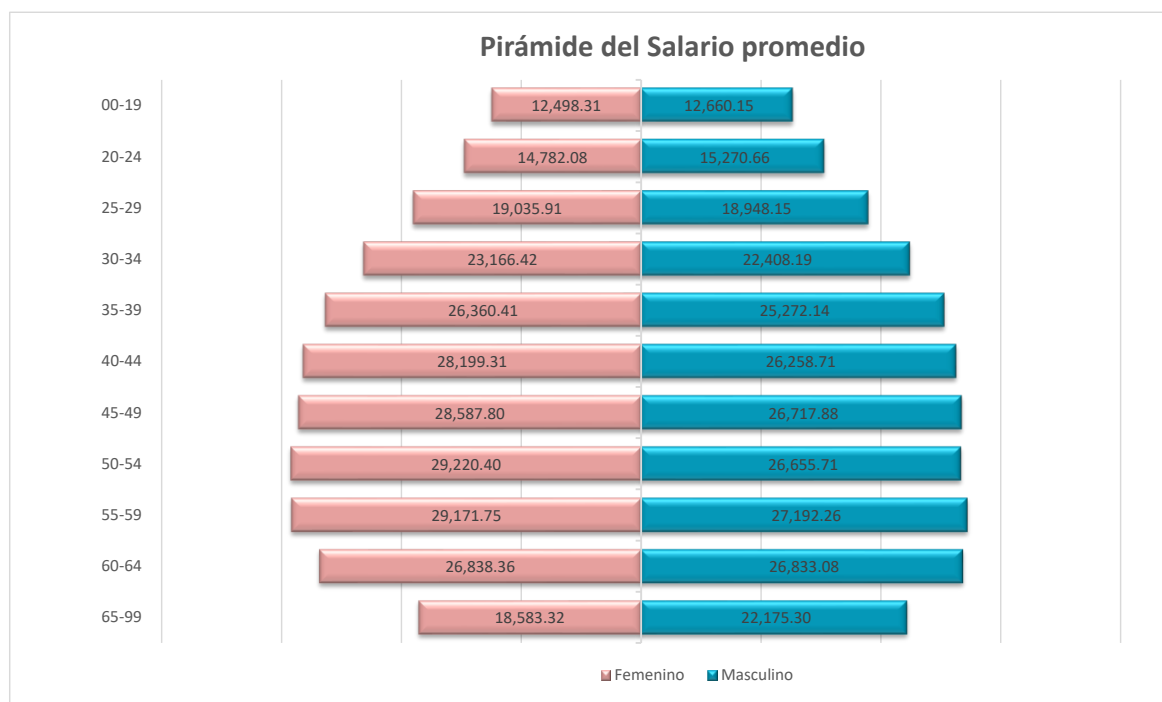
Estadísticas referentes a

- TRABAJADORES
- EMPLEADORES
- EMPRESAS

REPÚBLICA DOMINICANA:
Salario promedio de los trabajadores por sexo, según rango edad
 (Al 31 de diciembre 2019)
 (Valores en RD\$)

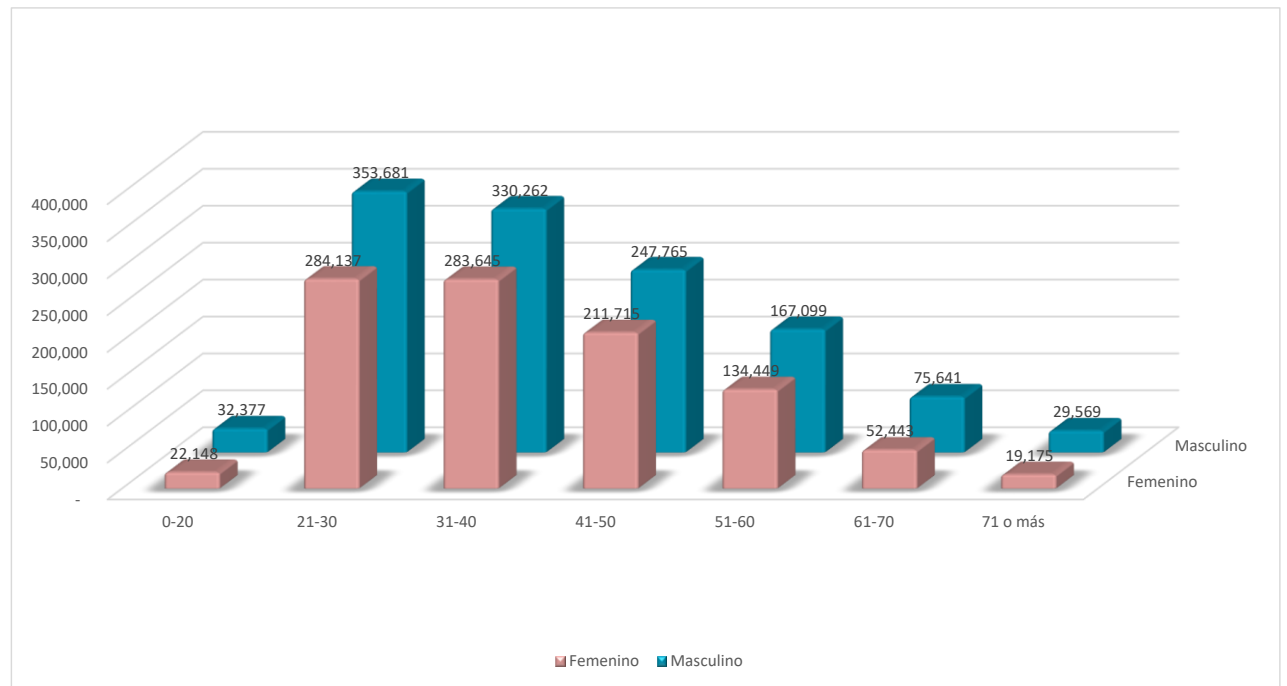
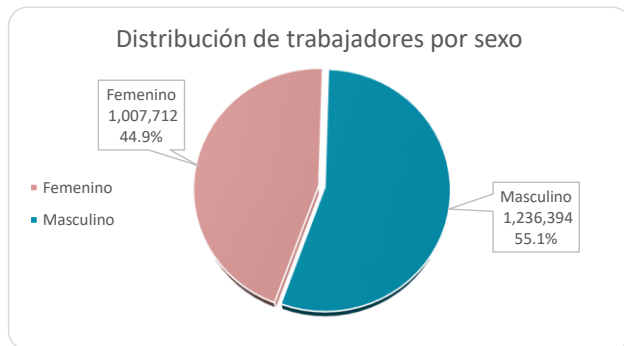
SALARIO PROMEDIO POR SEXO	
Femenino	Masculino
23,917.63	22,988.89

SALARIO PROMEDIO POR SEXO SEGÚN RANGO DE EDAD		
EDAD	Femenino	Masculino
00-19	12,498.31	12,660.15
20-24	14,782.08	15,270.66
25-29	19,035.91	18,948.15
30-34	23,166.42	22,408.19
35-39	26,360.41	25,272.14
40-44	28,199.31	26,258.71
45-49	28,587.80	26,717.88
50-54	29,220.40	26,655.71
55-59	29,171.75	27,192.26
60-64	26,838.36	26,833.08
65-99	18,583.32	22,175.30



REPÚBLICA DOMINICANA:
Trabajadores cotizantes al SDSS por sexo, según edad
(Al 31 de diciembre 2019)

EDAD	TRABAJADORES	
	Femenino	Masculino
0-20	22,148	32,377
21-30	284,137	353,681
31-40	283,645	330,262
41-50	211,715	247,765
51-60	134,449	167,099
61-70	52,443	75,641
71 o más	19,175	29,569
TOTAL	1,007,712	1,236,394



REPÚBLICA DOMINICANA:
**Variación de la cantidad de trabajadores,
según rango salarial**
(Al 31 de diciembre 2019)

RANGO SALARIAL DEL TRABAJADOR EN RD\$	Diciembre de 2018	%	Diciembre de 2019	%	Variación	Variación porcentual
Hasta 10,000	698,792	32.39%	311,716	13.89%	(387,076)	-55.39%
10,001 - 15,000	447,748	20.75%	796,441	35.49%	348,693	77.88%
15,001 - 20,000	399,252	18.50%	437,195	19.48%	37,943	9.50%
20,001 - 25,000	139,502	6.47%	157,255	7.01%	17,753	12.73%
Mas de 25,000	472,354	21.89%	541,499	24.13%	69,145	14.64%
Total	2,157,648	100.00%	2,244,106	100.00%	86,458	4.01%

REPÚBLICA DOMINICANA:
**Variación de la cantidad de empleadores,
según rango de trabajadores**
(Al 31 de diciembre 2019)

TRABAJADORES	Diciembre de 2018	%	Diciembre de 2019	%	Variación	Trabajadores a Diciembre 2019
1-15	71,322	83.48%	76,905	84.35%	5,583	333,970
16-50	9,646	11.29%	9,665	10.60%	19	255,784
51-100	2,135	2.50%	2,190	2.40%	55	153,882
101-500	1,827	2.14%	1,878	2.06%	51	385,192
501-1000	269	0.31%	288	0.32%	19	199,522
1001-5000	210	0.25%	222	0.24%	12	413,772
Mas de 5000	22	0.03%	25	0.03%	3	501,984
TOTAL	85,431	100%	91,173	100%	5,742	2,244,106



Nuestros **Informes Estadísticos Trimestrales**, se encuentran disponibles en nuestra página web en la sección de transparencia / publicaciones / informes estadísticos: <http://www.tss.gob.do/transparencia/informe-estadistico.html>