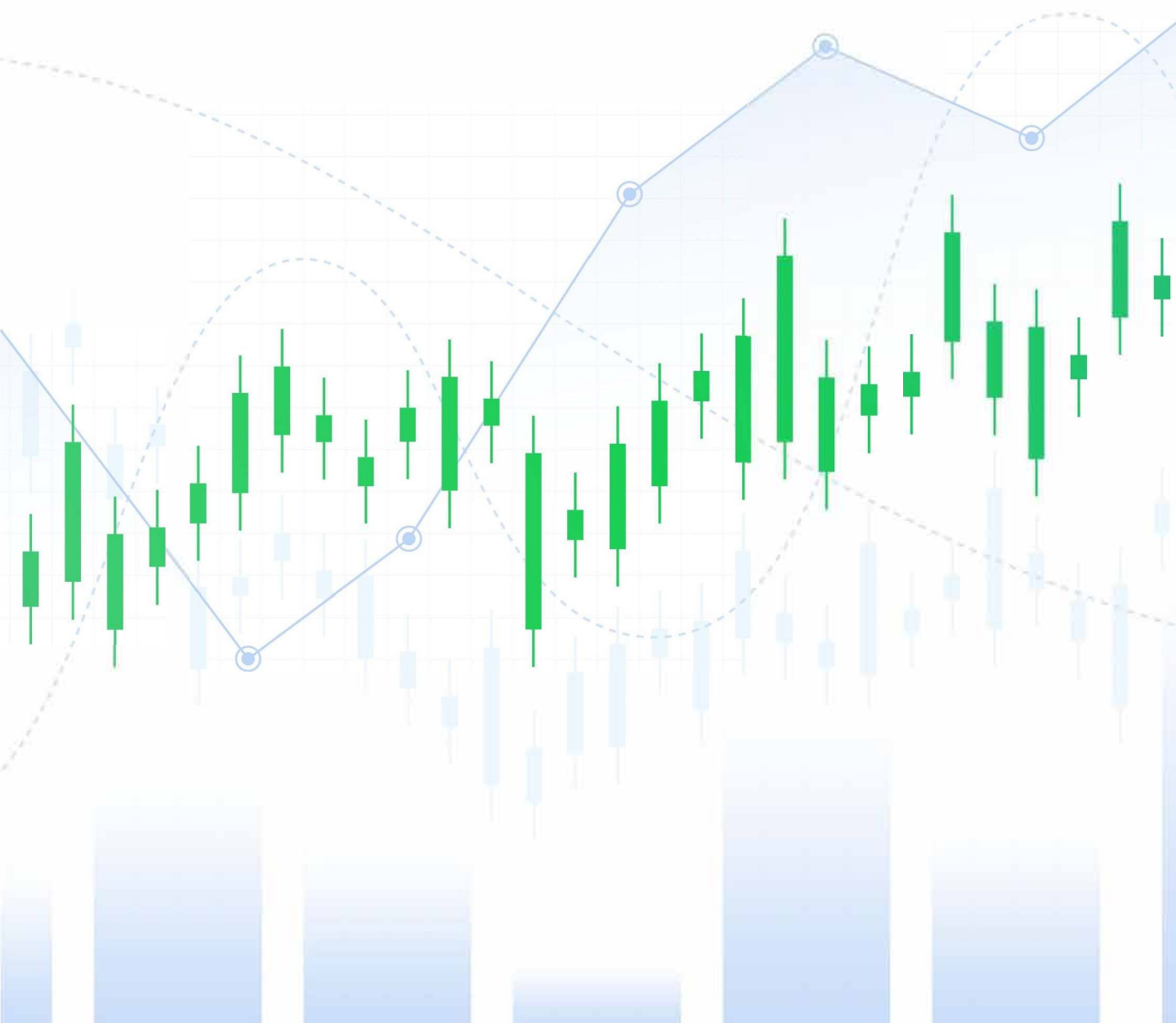


# INFORME TRIMESTRAL DE TRABAJO



# Informe Trimestral del Mercado de Trabajo:

## Octubre – Diciembre 2023

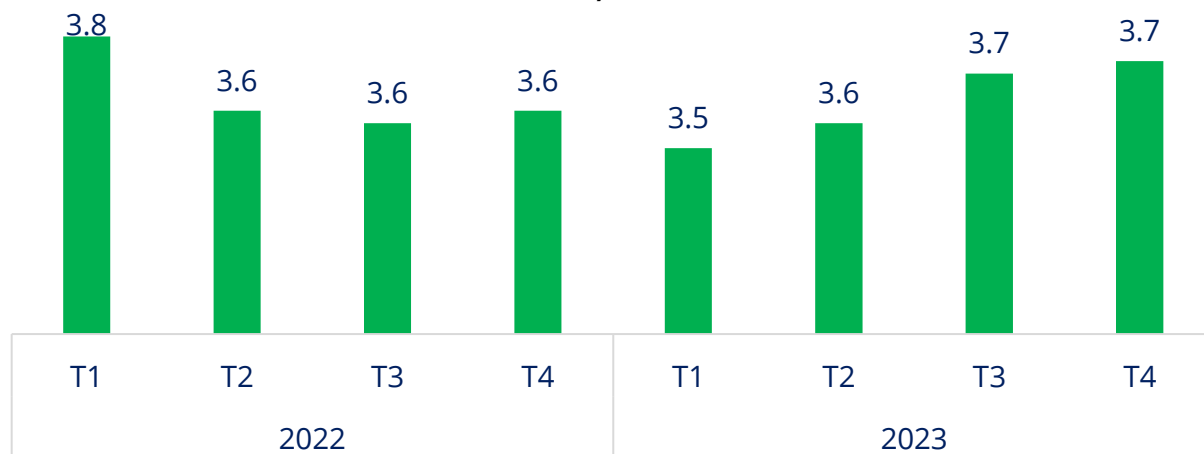
### Coyuntura Internacional y Mercado de Trabajo EE.UU.

El último cuatrimestre de 2023 estuvo protagonizado por las crecientes tensiones alrededor del mar rojo y la persistente sequía que afecta a la zona circundante al canal de Panamá. Estas cuestiones han sido determinantes en la dinámica del comercio internacional, impactando notablemente el desempeño de importantes economías que, durante la segunda mitad de 2023, vieron desacelerado su ritmo de crecimiento. Asimismo, al cierre de 2023, varias de las principales economías del mundo seguían concentrado esfuerzos en pro de la estabilización de sus precios internos.

En el caso de los Estados Unidos, el periodo octubre-diciembre 2023 transcurrió con una tasa de política monetaria que permaneció invariante en el rango de 5.25% - 5.5%. Gracias a esto, la inflación anual de país norteamericano se colocó en 3.4%, por encima del objetivo planteado por la Reserva Federal, pero significativamente menor a los niveles de inflación registrados al cierre de 2022 e inicios de 2023. En lo que respecta a la expansión de la economía, a pesar de la postura restrictiva de las autoridades monetarias, el consumo privado y el gasto gubernamental permitieron que el PIB real creciera 2.5% en 2023.

El desempeño de la economía norteamericana estuvo respaldado por la robustez de su mercado laboral. En línea con la dinámica del resto de trimestres del año, el periodo octubre-diciembre 2023 presentó una tasa de desempleo promedio del 3.7%. En el último trimestre del año, el promedio mensual de empleos añadidos a la economía estadounidense fue de 238,000; destacándose el aumento en el número de trabajadores de la administración pública, los servicios de salud y la asistencia social.

**Tasa de Desempleo en Estados Unidos de América**  
*Datos en %, Serie Trimestral*



# Informe Trimestral del Mercado de Trabajo:

## Octubre – Diciembre 2023

### Coyuntura Nacional y Mercado de Trabajo Dominicano

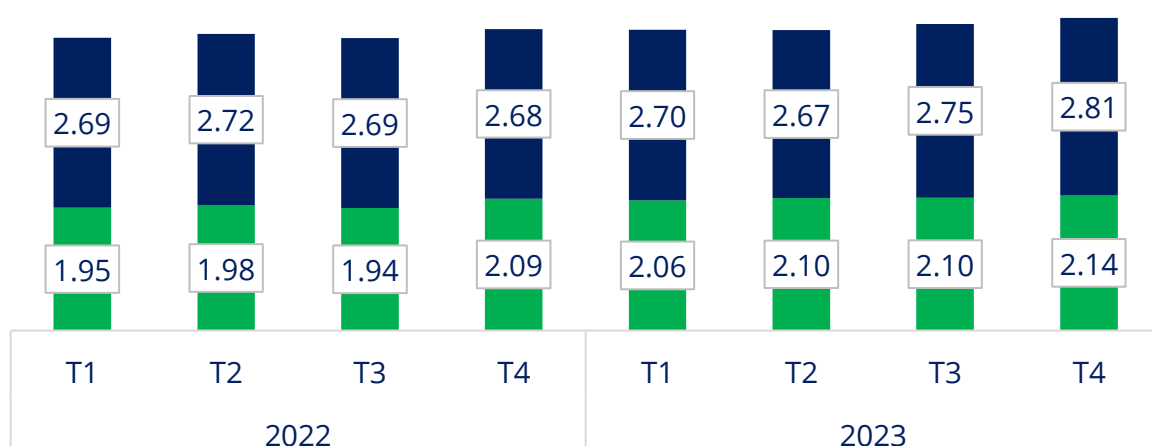
A pesar de las presiones externas e internas, la inflación interanual de 2023 se situó en 3.57%, ubicándose dentro del rango meta establecido por las autoridades monetarias y mostrando una caída de más de 400 pbs con respecto a la inflación interanual de 2022. Estos resultados van acorde al manejo de la Tasa de Política Monetaria, la cual, en diciembre de 2023, se colocó en 7.0%, por primera vez en año y medio. En línea con la relajación paulatina de la postura monetaria, la economía dominicana exhibió un notable crecimiento, ascendente a 4.2%, durante el periodo octubre-diciembre; permitiendo así que el PIB real de 2023 registrara una variación interanual de 2.4%.

En lo que respecta al mercado laboral, durante el último trimestre de 2023, el total de personas ocupadas – incluyendo a los formales e informales- superó los 4.9 MM, según cifras del BCRD. Este extraordinario total del número de ocupados sobrepasa en 178,219 al total de ocupados registrado en el mismo periodo de 2022, representado un aumento interanual del 3.7%. No obstante, la tasa de desocupación de la economía dominicana se posiciona en 5% en el periodo octubre-diciembre de 2023, unos 0.2 p.p. por encima del valor registrado en igual periodo de 2022.

De los más de 4.9 MM de ocupados, cerca de 2.14 MM son catalogados como ocupados formales, representando un 43.2% de la totalidad. Por su parte, el 56.8% restante, unos 2.81 MM, corresponden a los ocupados informales. En comparación al mismo periodo de 2022, la proporción de ocupados formales en la economía nacional evidencia una disminución de 0.6 p.p.

**Total de Ocupados por Sector**  
**Datos en Millones, Serie Trimestral**

■ Ocupados Formales ■ Ocupados Informales

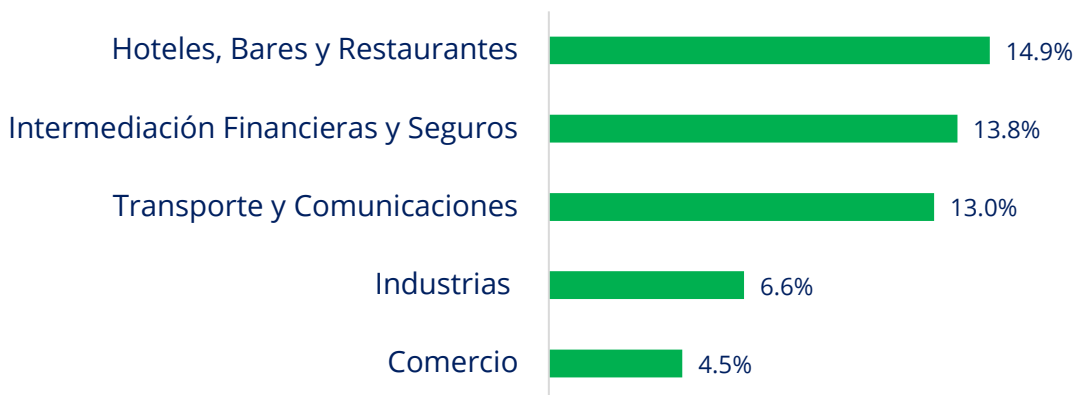


# Informe Trimestral del Mercado de Trabajo: Octubre – Diciembre 2023

## Mercado de Trabajo Dominicano

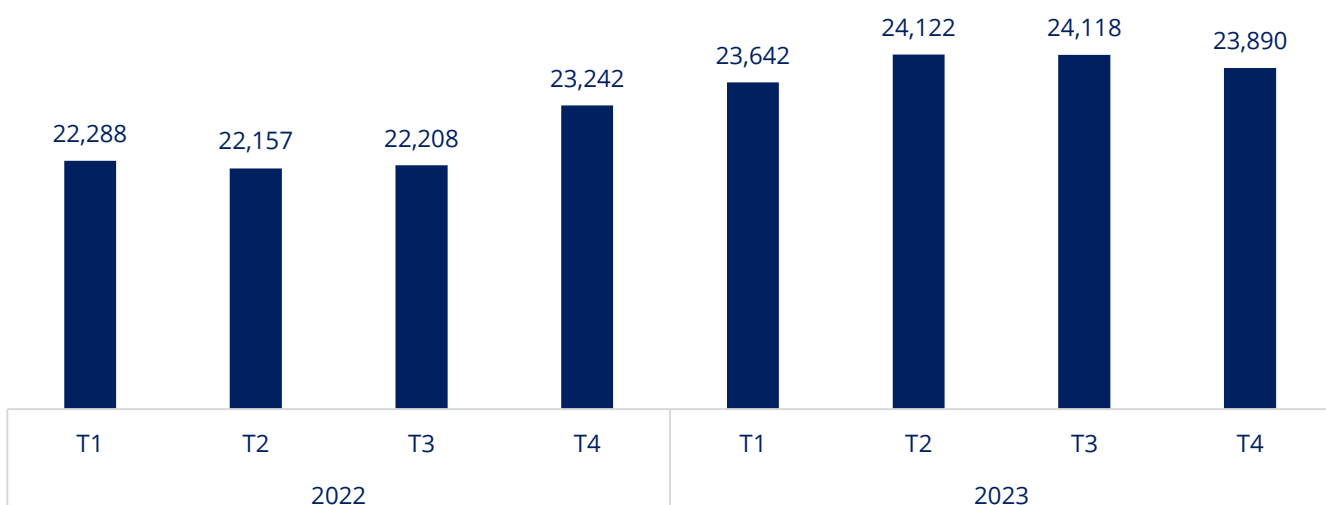
Al desagregar la cantidad de ocupados de la economía nacional por actividad económica, la actividad de comercio se muestra como la de mayor participación en el total de ocupados, representando un 20% del total de los perceptores de ingresos (cerca de 978,940 trabajadores). Cuando se revisa el crecimiento interanual de los ocupados, los sectores de Hoteles, Bares y Restaurantes, así como el de Intermediación Financiera y Seguros, son los de mayor variación positiva, registrando crecimientos de 14.9% y 13.8%, respectivamente.

### Ocupados por Rama de Actividad Económica Actividades de Mayor Crecimiento Interanual, T4 2023



Al cuarto trimestre del presente año, el ingreso promedio de los ocupados de la economía dominicana ronda los RD\$23,890, representado un aumento de 2.8% con respecto al ingreso promedio, ajustado por inflación, devengado por los ocupados en el igual periodo de 2022. Asimismo, para este periodo el salario promedio más elevado lo exhibe el sector de intermediación financiera y seguros con RD\$45,763. Siendo también el de mayor aumento en el último año (38.7%), tras ajustar por el Índice de Precios al Consumidor (IPC).

### Ingresos Mensuales Ajustados por IPC Promedio de los Ocupados Perceptores, Serie Trimestral



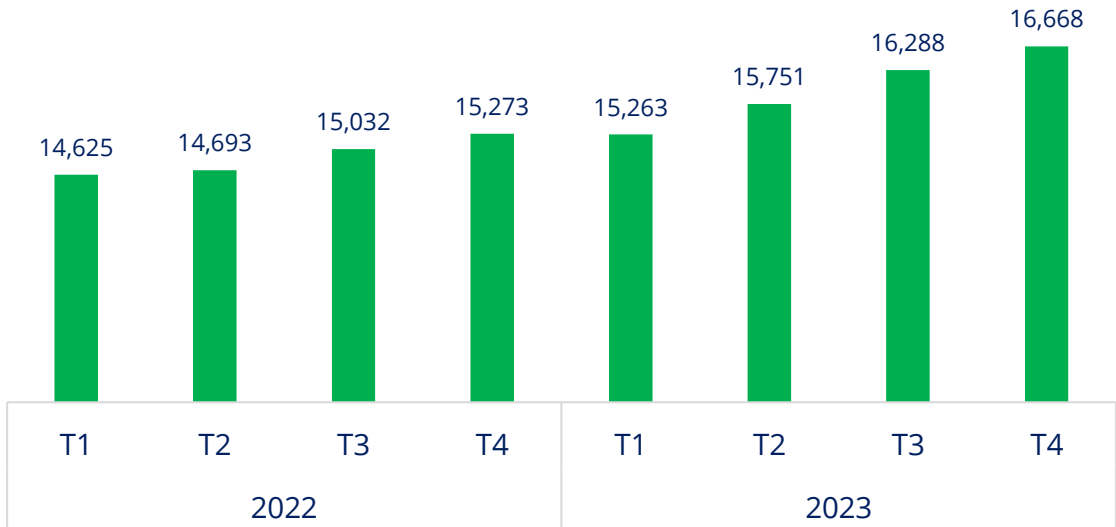
# Informe Trimestral del Mercado de Trabajo:

## Octubre – Diciembre 2023

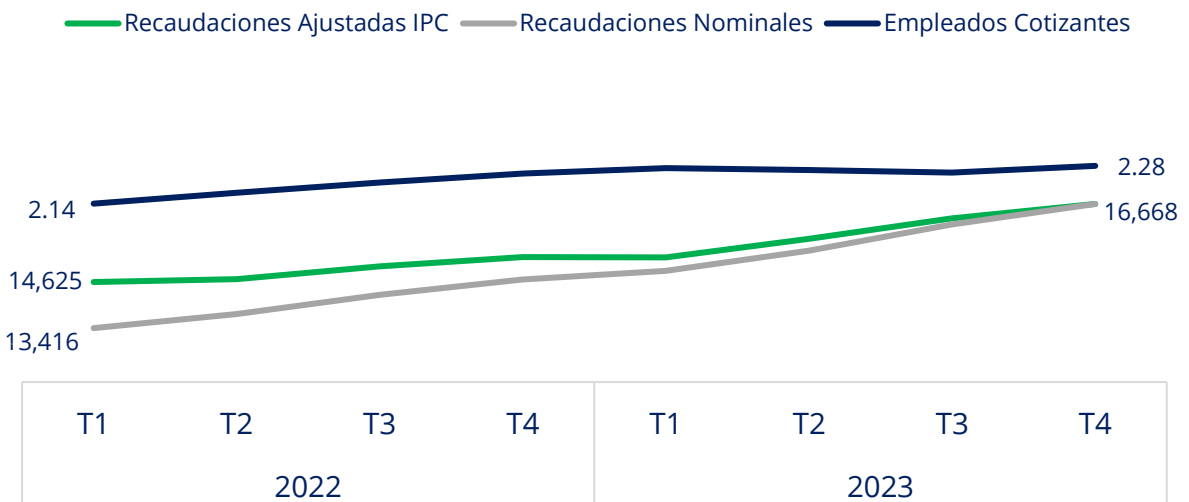
### Sistema de Seguridad Social Dominicano

En lo que al Sistema de Seguridad Social respecta, las recaudaciones promedio al cuarto trimestre de 2023 alcanzaron los RD\$16,668 MM, lo que, ajustado por inflación, supone un aumento interanual 9.1%, 0.7 p.p. por encima del incremento interanual exhibido en el cuarto trimestre de 2022. De manera nominal, este crecimiento se aproxima al 13.4%. Esta dinámica en la recaudación se ve influenciada por el comportamiento del total de empleados cotizantes, los cuales, al trimestre de interés, superan los 2.28 MM, para un aumento interanual de 1.3%. Esta cantidad de empleados cotizantes laboran para cerca de 99,611 empleadores. En esta misma línea, entre los meses de octubre y diciembre de 2023, cerca de un 70% de los trabajadores cotizantes pertenecen al sector privado, mientras que el restante desempeña sus labores en entidades públicas centralizadas y descentralizadas.

**Recaudaciones Promedio Ajustadas por IPC de la Seguridad Social**  
*Datos en Millones, Serie Trimestral*



**Relación de Empleados Cotizantes, Recaudaciones Ajustadas por IPC y Recaudaciones Nominales**  
*Datos en Millones, Serie Trimestral*



\*Elaborado por el Departamento Gestión y Explotación de Datos con información de la Tesorería de la Seguridad Social de la República Dominicana.

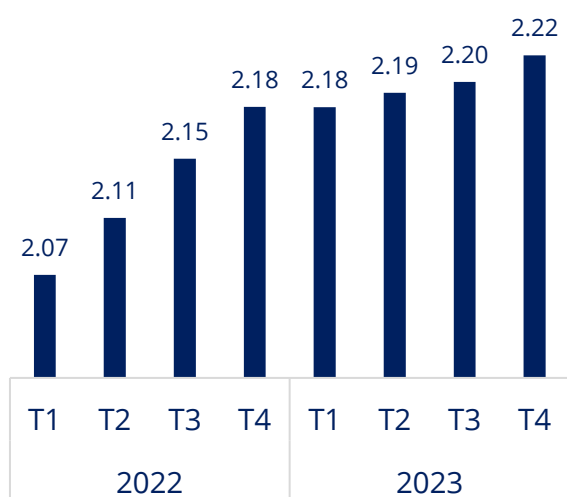
# Informe Trimestral del Mercado de Trabajo:

## Octubre – Diciembre 2023

### Sistema de Seguridad Social Dominicano

Del total de empleados cotizantes al periodo octubre-diciembre del presente año, cerca de un 97.3% podrían ser catalogado como empleados estables. El porcentaje restante, se divide de la siguiente manera: 1.3% corresponde a empleados temporales, un 0.9% a primer empleo y un 1.2% a empleados reintegrantes. Dentro de estos datos, se destaca el hecho de que el empleo estable creció en un 1.6% al comparar con el cuarto trimestre de 2022, colocándose sobre los 2.22MM. Asimismo, se estima que el empleo temporal creció en cerca de un 13.1% en comparación al periodo octubre-diciembre del año pasado, situándose por encima de los 30,000 ocupados promedio, por primera desde superada la pandemia.

**Empleados Estables\***  
*Promedio, Datos en MM , Serie Trimestral*



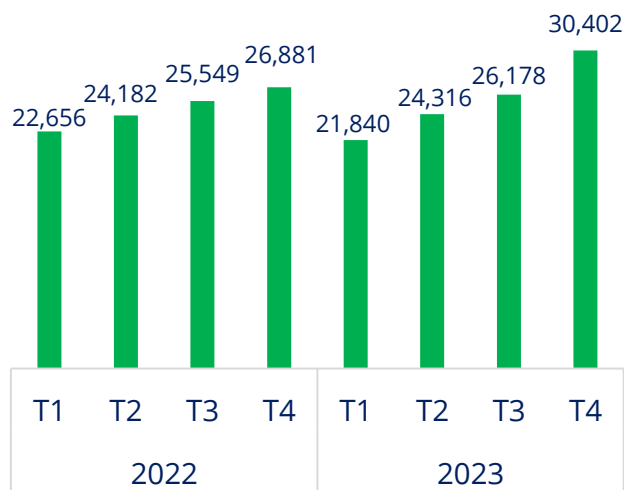
**Primeros Empleos\*\***  
*Promedio, Serie Trimestral*



**Empleados Reintegrantes\*\*\***  
*Promedio, Serie Trimestral*



**Empleados Temporales\*\*\*\***  
*Promedio, Serie Trimestral*



\*Hace referencia a aquellos que, de manera ininterrumpida, han cotizado por 6 meses o más en el SDSS.

\*\*Hace referencia a aquellos que, por primera vez, cotizan en el SDSS.

\*\*\*Hace referencia a aquellos que, tras 3 meses consecutivos de no cotización en el SDSS, vuelven a cotizar.

\*\*\*\*Hace referencia a aquellos que, debido a las características de sus contratos de trabajo, cotizan de manera temporal en el SDSS.