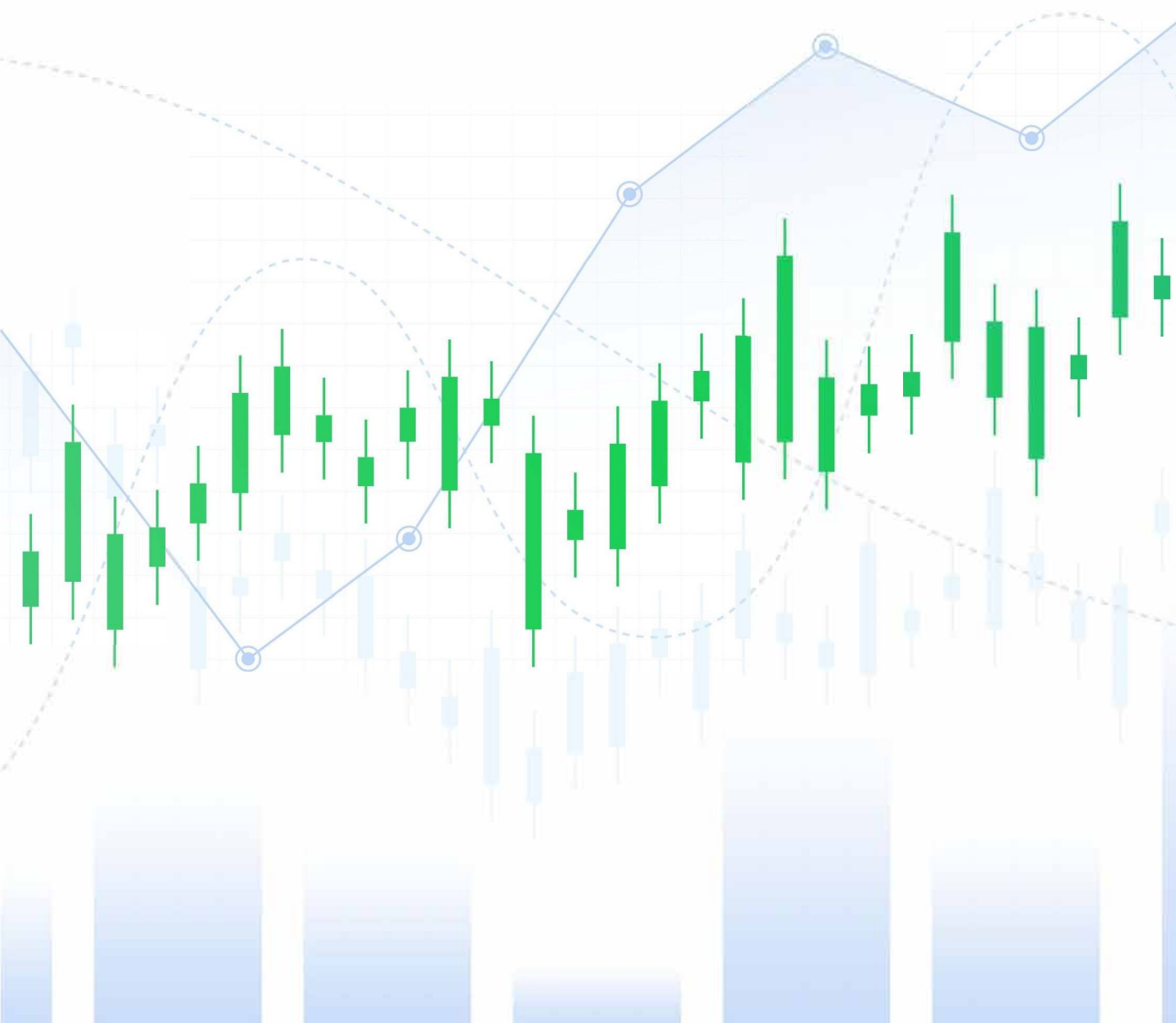


# INFORME TRIMESTRAL DE TRABAJO



# Informe Trimestral del Mercado de Trabajo:

## Julio – Septiembre 2024



### Coyuntura Internacional y Mercado de Trabajo EE.UU.

En el plano internacional, el tercer trimestre de 2024 sigue siendo el escenario de una notable desaceleración de la inflación; provocando que la misma converja al rango meta de los diferentes bancos centrales del planeta. El cambio en las condiciones monetarias globales sigue aliviando la presión sobre las economías emergentes, favoreciendo el fortalecimiento de las monedas locales frente al dólar estadounidense y a la ejecución de reformas estructurales alrededor del mundo.

Al cierre del periodo julio-septiembre, el FMI pronostica que el crecimiento global de 2024 se situará en 3.2%. En lo que respecta a la inflación, se prevé una disminución de 0.91 puntos porcentuales con respecto al promedio de 2023, colocándose en 5.8%. Asimismo, se espera que las principales economías del mundo vayan, paulatinamente, relajando su postura monetaria a lo largo de 2024 y acometiendo los ajustes necesarios para el manejo sostenible de la política fiscal.

En lo que respecta a Estados Unidos, la economía norteamericana tuvo un desempeño ligeramente inferior a lo esperado, registrando una expansión de 2.8%, explicando, principalmente, por la demanda de los hogares y la dinámica del gasto por parte del gobierno federal. A la par de esto, la tasa promedio trimestral de desempleo muestra un aumento interanual de 0.5 p.p., ubicándose en 4.2%, siendo este el nivel más elevado desde octubre de 2021. Por su parte, y en respuesta a la desaceleración en el ritmo de crecimiento de la inflación, la Tasa de Política Monetaria (TPM) experimentó una reducción de 50 puntos básicos, situándose en 4.75%-5.00%.

**Tasa de Desempleo en Estados Unidos de América**  
*Datos en %, Serie Trimestral*



# Informe Trimestral del Mercado de Trabajo:

## Julio – Septiembre 2024



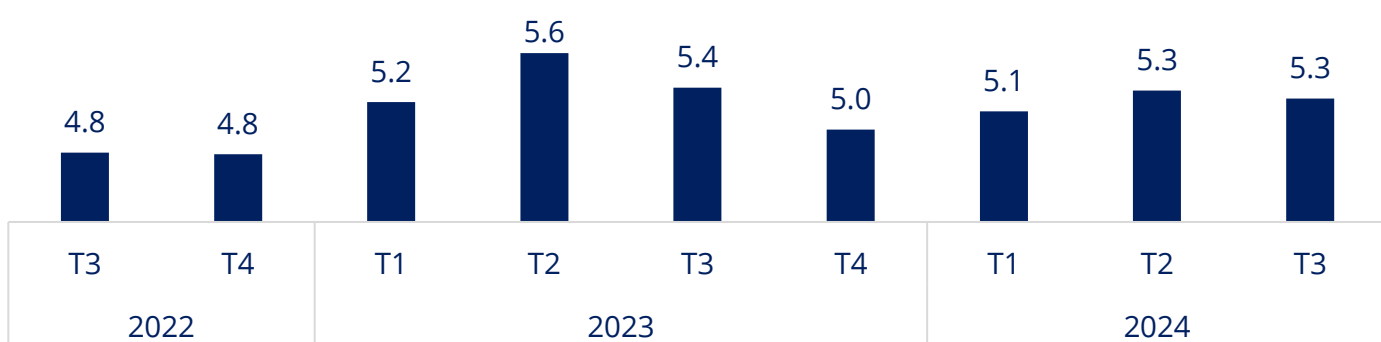
### Coyuntura Nacional y Mercado de Trabajo Dominicano

Durante el tercer trimestre de 2024, el Indicador Mensual de Actividad Económica (IMAE) exhibió un incremento interanual promedio cercano al 5.0%. A la par de expansión del Producto Interno Bruto (PIB), la economía dominicana reflejó una inflación interanual promedio del 3.42%; cifra que refleja la estabilización del nivel general de precios en el país. Ante esta realidad, la autoridad monetaria nacional dispuso, para el cierre del trimestre de interés, una nueva disminución de la Tasa de Política Monetaria (TPM), lo que la coloca en 6.5%.

Por segundo trimestre de manera consecutiva, el total de personas ocupadas – incluyendo los formales e informales – superó los 5.0 MM. Lo que, en comparación con el mismo periodo de 2023, supone un aumento significativo de 173,414 ocupados, traduciéndose en una variación interanual de 3.6%.

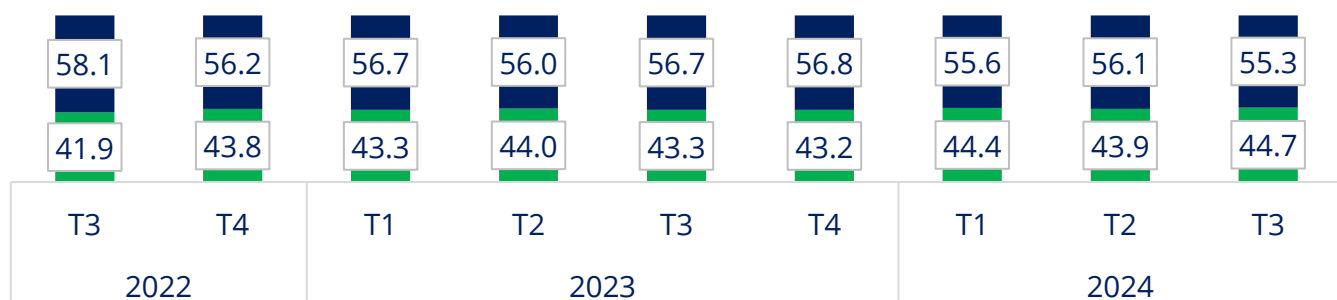
De los más de 5.0 MM de ocupados, cerca de 2.25 MM son catalogados como ocupados formales, representando un 44.7% de la totalidad. Por su parte, el 55.3% restante, unos 2.78 MM, entran en la categoría de ocupados informales. En contrastar con el mismo periodo de 2023, la proporción de ocupados formales en la economía dominicana evidencia un aumento de 1.4 p.p.

**Tasa de Desocupación**  
Datos en %, Serie Trimestral



**Proporción de Ocupados Formales e Informales**  
Datos en %, Serie Trimestral

■ Ocupación Formal ■ Ocupación Informal



# Informe Trimestral del Mercado de Trabajo:

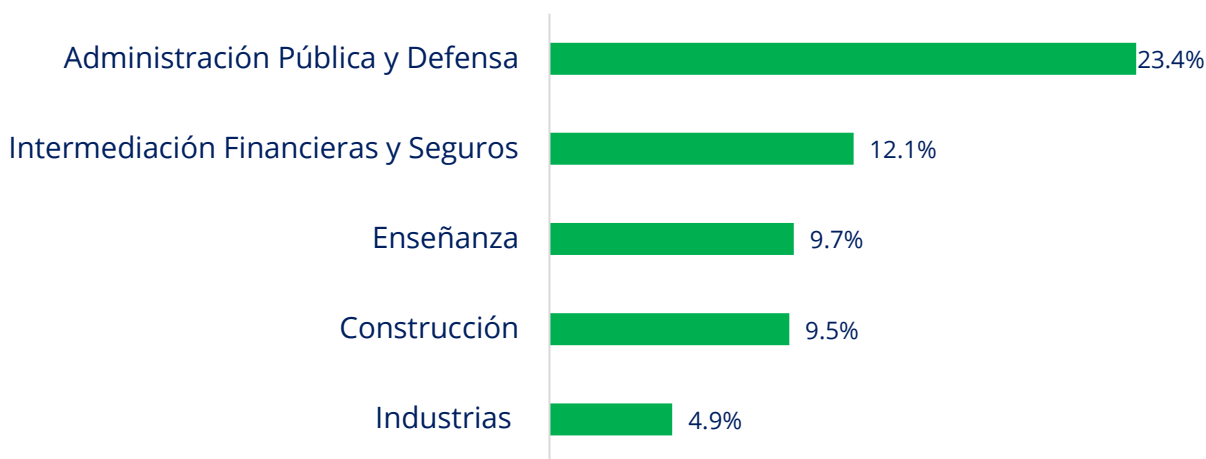
## Julio – Septiembre 2024



### Mercado de Trabajo Dominicano

Al desagregar la cantidad de ocupados de la economía nacional por actividad económica, la actividad de Otros Servicios se muestra como la de mayor participación en el total de ocupados, representando el 19.9% de los perceptores de ingresos (cerca de 987,054 trabajadores). Mientras que, cuando se revisa el crecimiento interanual de los ocupados, los sectores de Administración Pública y Defensa, así como el de Intermediación Financiera y Seguros, son los de mayor variación positiva, registrando crecimientos de 23.4% y 12.1%, respectivamente.

#### Ocupados por Rama de Actividad Económica Actividades de Mayor Crecimiento Interanual, T2 2024



Al tercer trimestre del presente año, el ingreso promedio de los ocupados de la economía dominicana ronda los RD\$26,770, representado un aumento de 8.3% respecto al ingreso promedio, ajustado por inflación, devengado por los ocupados en igual periodo de 2023. Asimismo, para este periodo el salario promedio más elevado lo exhibe el sector de Intermediación Financiera y Seguros con RD\$40,989. Concomitantemente, tras ajustar por el Índice de Precios al Consumidor (IPC), el sector de Construcción evidencia el mayor crecimiento interanual del salario promedio (17.1%).

#### Ingresos Mensuales Ajustados por IPC Promedio de los Ocupados Perceptores, Serie Trimestral



# Informe Trimestral del Mercado de Trabajo:

## Julio – Septiembre 2024



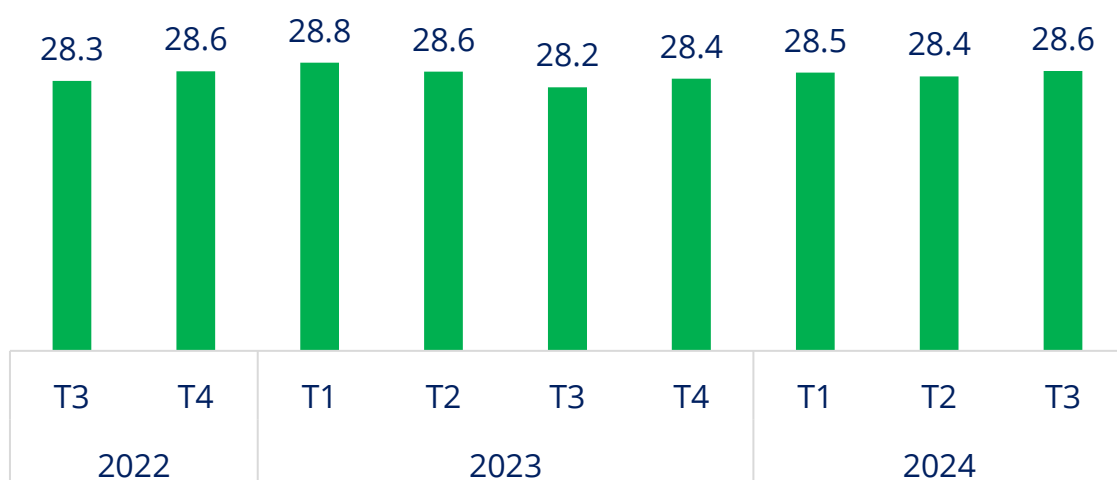
### Sistema de Seguridad Social Dominicano

En lo que al Sistema de Seguridad Social respecta, las recaudaciones promedio del tercer trimestre de 2024 alcanzaron los RD\$17,429 MM, lo que, ajustado por inflación, supone un aumento interanual de 4.4%. De manera nominal, este crecimiento se acerca al 8.0%. Esta dinámica en la recaudación del SDSS se ve influenciada por el constante aumento de los empleados cotizantes, quienes, al trimestre de interés, superan los 2.31 MM, representando un incremento interanual de 2.4%. Esta cantidad de empleados cotizantes laboran para cerca de 103,150 empleadores. En esta misma línea, entre los meses de julio y septiembre de 2024, el 69% de los trabajadores cotizantes pertenecen al sector privado, mientras que, el 31% restante, desempeña sus labores en entidades públicas centralizadas y descentralizadas. Asimismo, estos 2.31 MM de cotizantes representan el 28.6% de la población en edad de trabajar (PET) de la economía nacional.

**Cantidad de Trabajadores Cotizantes en el SDSS**  
*Datos en Millones , Serie Trimestral*



**Cantidad de Trabajadores Cotizantes en el SDSS como proporción de la PET**  
*Datos en % , Serie Trimestral*



# Informe Trimestral del Mercado de Trabajo:

## Julio – Septiembre 2024

### Sistema de Seguridad Social Dominicano

Del total de trabajadores adscritos al SDSS durante el periodo julio-septiembre del presente año, cerca de un 97.4% es clasificado como empleados estables. El porcentaje restante se divide de la siguiente manera: 1.0% corresponde a empleados temporales, un 0.7% a primer empleo y un 1.1% a empleados reintegrantes. Dentro de estos datos, se destaca el hecho de que el empleo estable creció en un 1.6% respecto al mismo trimestre de 2023. Finalmente, el 4.0% de los trabajadores pertenecientes al SDSS (unos 92,342 cotizantes) se encontraban en situación de pluriempleo, lo que representa un incremento interanual de 5.4%.

**Total de Empleados Estables\***  
*Datos en Millones , Serie Trimestral*



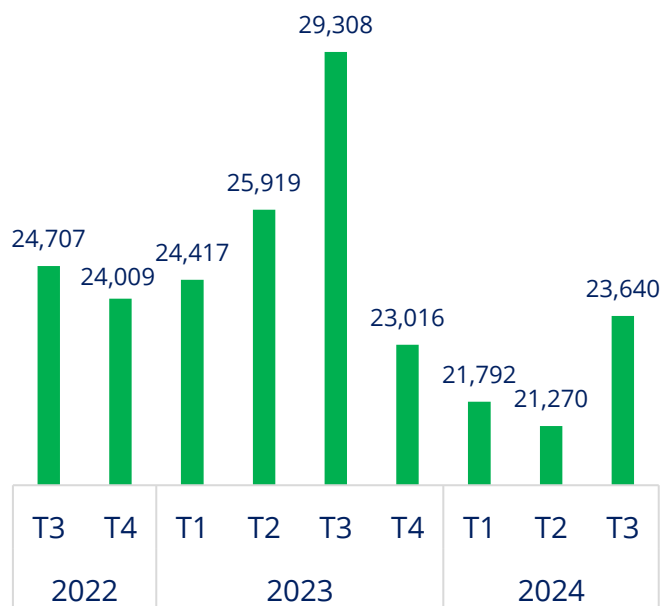
**Total de Primeros Empleos\*\***  
*Serie Trimestral*



**Total de Empleados Reintegrantes\*\*\***  
*Serie Trimestral*



**Total de Empleados Temporales\*\*\*\***  
*Serie Trimestral*



\*Hace referencia a aquellos que, de manera ininterrumpida, han cotizado por 6 meses o más en el SDSS.

\*\*Hace referencia a aquellos que, por primera vez, cotizan en el SDSS.

\*\*\*Hace referencia a aquellos que, tras 3 meses consecutivos de no cotización en el SDSS, vuelven a cotizar.

\*\*\*\*Hace referencia a aquellos que, debido a las características de sus contratos de trabajo, cotizan de manera temporal en el SDSS.