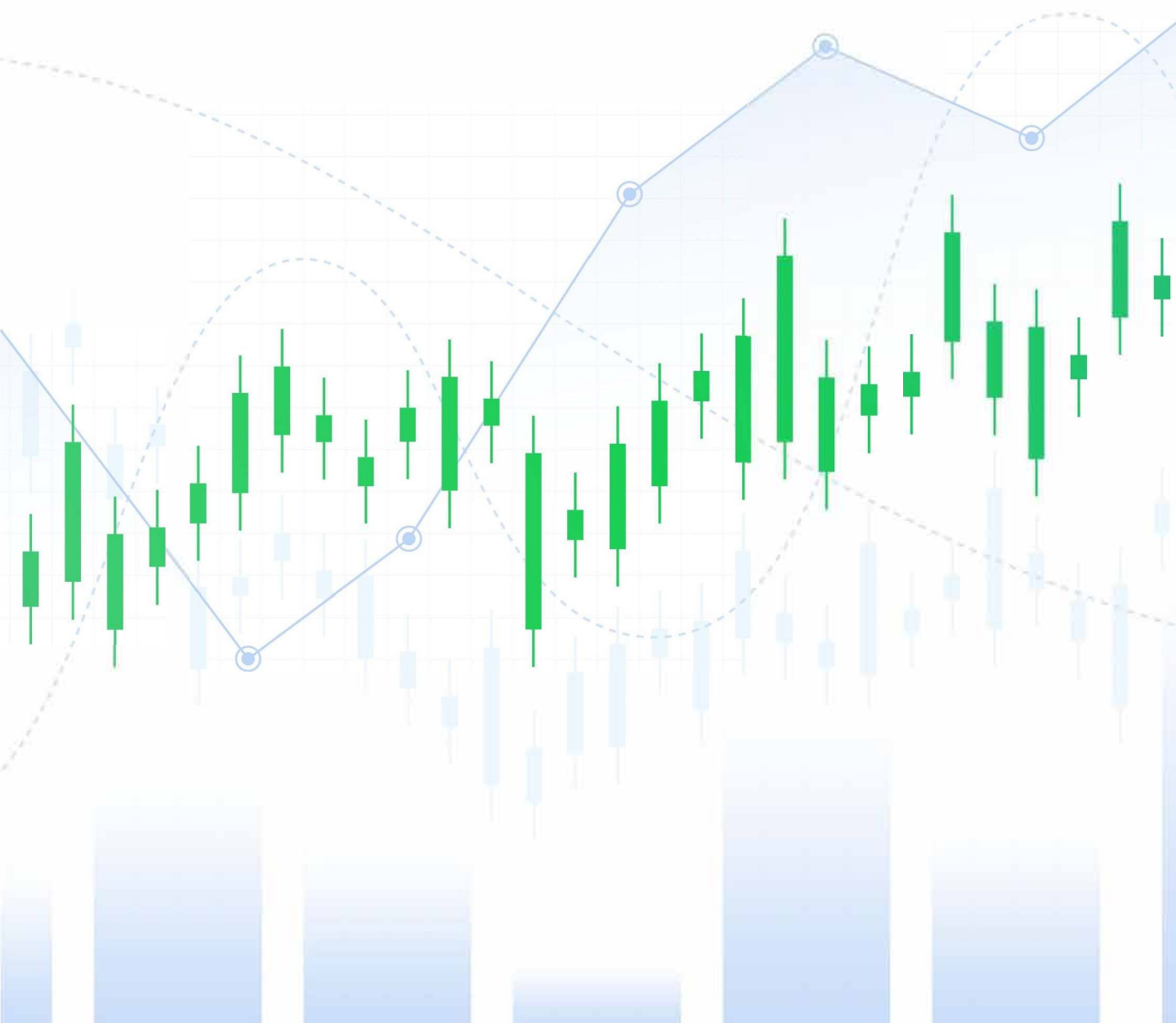


INFORME TRIMESTRAL DE TRABAJO



Informe Trimestral del Mercado de Trabajo:

Octubre - Diciembre 2024



Coyuntura Internacional y Mercado de Trabajo EE.UU.

Al cierre del año 2024, el FMI establece que el crecimiento global se situará en 3.2%. En lo que respecta a la inflación, se prevé una disminución en comparación al promedio de 2023, colocándose en 5.7%. Asimismo, se espera que en 2025 la inflación continúe menguando y se aproxime al 4.2%. De igual forma, se aprecia que los mercados financieros se han mantenido expectantes ante las posibles variaciones en las políticas económicas de las naciones que han elegido nuevos gobernantes en este último trimestre de 2024.

En lo que respecta a Estados Unidos, al cierre de 2024 la economía norteamericana registró un crecimiento cercano al 2.8%, lo que se traduce en una ligera desaceleración con relación a la expansión observada en 2023. En líneas generales, este resultado responde al comportamiento del consumo privado, el gasto gubernamental, las variaciones en el nivel de inversión y la dinámica de las exportaciones. En cuanto a la inflación, el resultado para 2024 se colocó en 2.9%, en línea con las expectativas y considerablemente por debajo de lo registrado en 2023. En términos del mercado de trabajo, el desempleo promedio de 2024 se situó en 4.0%, lo que, en comparación a 2023, representa un incremento de 0.4 puntos porcentuales.

Ante la elección de una nueva administración gubernamental, las expectativas para la nación norteamericana, y sus principales socios regionales, pasa por la determinación de una nueva política migratoria y arancelaria, la cual podría tener impactos directos e indirectos en los sectores generadores de divisas de países como la República Dominicana.

Tasa de Desempleo en Estados Unidos de América
Datos en %, Serie Trimestral



Informe Trimestral del Mercado de Trabajo:

Octubre – Diciembre 2024



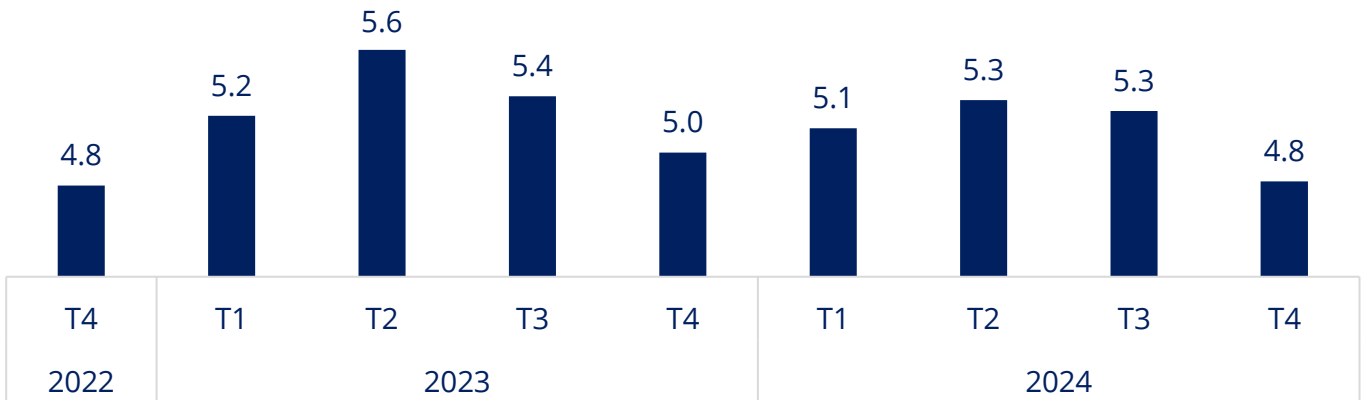
Coyuntura Nacional y Mercado de Trabajo Dominicano

Al contemplar el cierre de 2024, observamos que el producto interno bruto (PIB) real registró un crecimiento interanual de 5.0%. Asimismo, el desempeño de la economía nacional tuvo lugar en un contexto de estabilidad de precios, donde el índice de precios al consumidor (IPC) se mantuvo dentro del rango meta de 4.0% ± 1.0% a lo largo de todo el año. Ante esto, y a la par de una serie de medidas destinadas a incrementar la liquidez, las autoridades monetarias del país dispusieron la reducción de la tasa de política monetaria (TPM) hasta situarla en 5.75%.

Para el cuarto trimestre de 2024, el total de personas ocupadas – incluyendo los formales e informales – superó los 5.0 MM. Lo que, en comparación con el mismo periodo de 2023, supone un aumento de 109,747 ocupados, traduciéndose en una variación interanual de 2.0%.

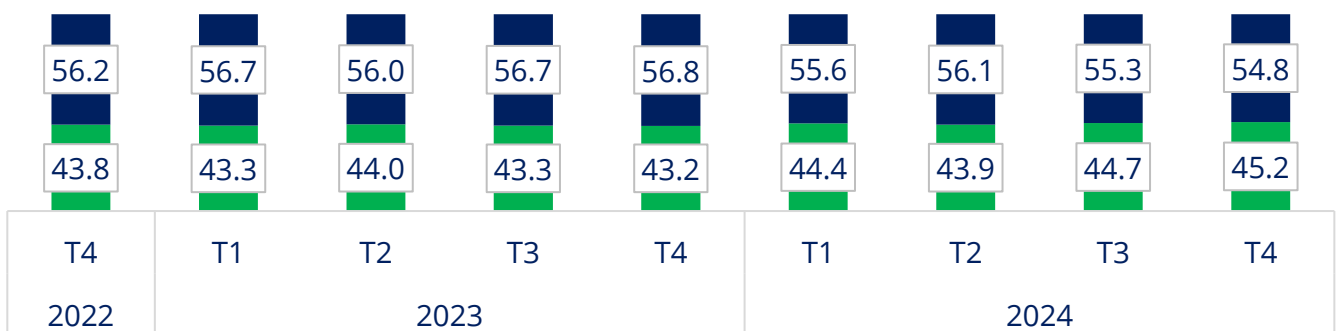
De los más de 5.0 MM de ocupados, cerca de 2.28 MM son catalogados como ocupados formales, representando un 45.2% de la totalidad. Por su parte, el 55.3% restante, unos 2.76 MM, entran en la categoría de ocupados informales. En contrastar con el mismo periodo de 2023, la proporción de ocupados formales en la economía dominicana evidencia un aumento de 1.9 p.p.

Tasa de Desocupación
Datos en %, Serie Trimestral



Proporción de Ocupados Formales e Informales
Datos en %, Serie Trimestral

■ Ocupación Formal ■ Ocupación Informal



*Elaborado por el Departamento Gestión y Explotación de Datos con información de la Banco Central de la República Dominicana.

Informe Trimestral del Mercado de Trabajo: Octubre - Diciembre 2024

Mercado de Trabajo Dominicano

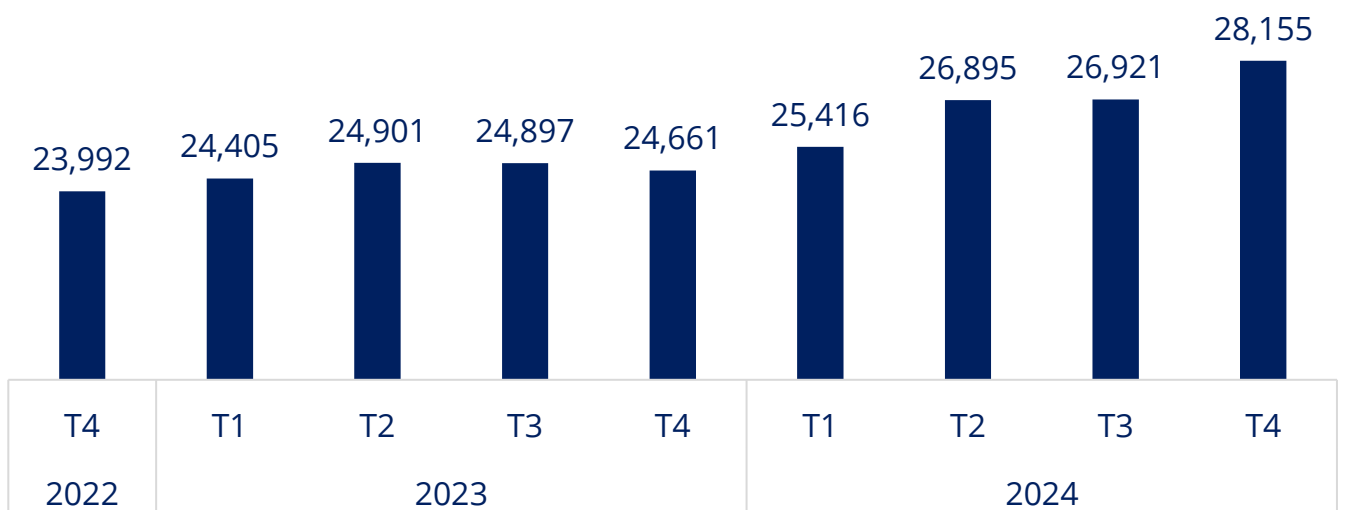
Al desagregar la cantidad de ocupados de la economía nacional por actividad económica, la actividad de comercio se muestra como la de mayor participación en el total de ocupados, representando el 19.8% de los perceptores de ingresos (cerca de 989,501 trabajadores). Mientras que, cuando se revisa el crecimiento interanual de los ocupados, los sectores de intermediación financiera y seguros, así como el de industrias, son los de mayor variación positiva, registrando crecimientos de 7.7% y 5.9%, respectivamente.

Ocupados por Rama de Actividad Económica
Actividades de Mayor Crecimiento Interanual, T4 2024



Al cuarto trimestre de 2024, el ingreso promedio de los ocupados de la economía dominicana ronda los RD\$28,155, representado un aumento de 14.2% respecto al ingreso promedio, ajustado por inflación, devengado por los ocupados en igual periodo de 2023. Asimismo, para este periodo el salario promedio más elevado lo exhibe el sector de intermediación financiera y seguros con RD\$54,332. Concomitantemente, tras ajustar por el Índice de Precios al Consumidor (IPC), el sector de construcción evidencia el mayor crecimiento interanual del salario promedio (24.4%).

Ingresos Mensuales Ajustados por IPC
Promedio de los Ocupados Perceptores, Serie Trimestral



*Elaborado por el Departamento Gestión y Explotación de Datos con información de la Banco Central de la República Dominicana.

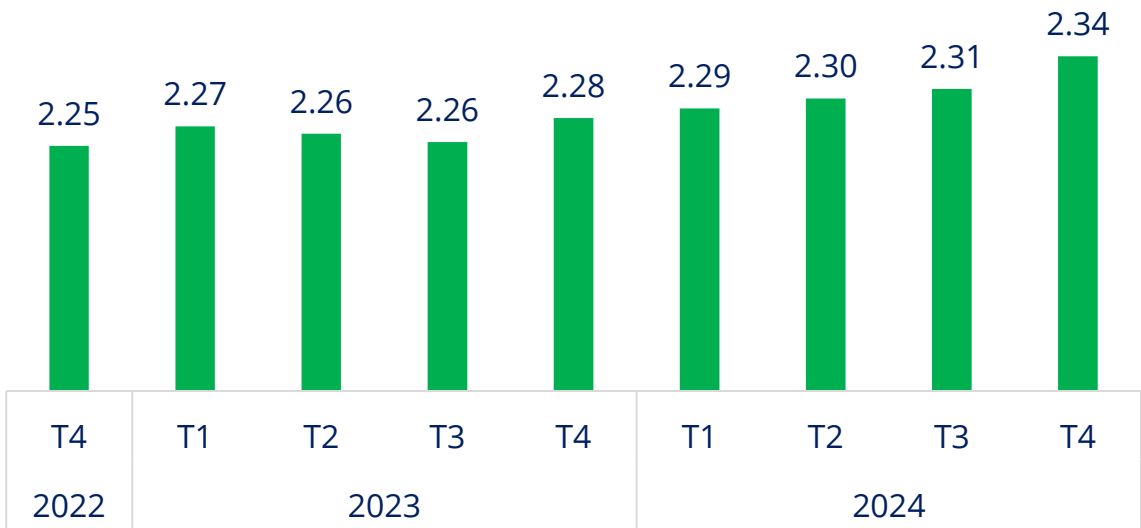
Informe Trimestral del Mercado de Trabajo:

Octubre - Diciembre 2024

Sistema de Seguridad Social Dominicano

En lo que al Sistema de Seguridad Social respecta, las recaudaciones promedio del cuarto trimestre de 2024 alcanzaron los RD\$17,834 MM, lo que, ajustado por inflación, supone un aumento interanual de 3.6%. De manera nominal, este crecimiento se acerca al 7.0%. Esta dinámica en la recaudación del SDSS se ve influenciada por el constante aumento de los empleados cotizantes, quienes, al trimestre de interés, superan los 2.34 MM, representando un incremento interanual de 2.8%. Esta cantidad de empleados cotizantes laboran para cerca de 104,713 empleadores. En esta misma línea, entre los meses de octubre y diciembre de 2024, el 69.0% de los trabajadores cotizantes pertenecen al sector privado, mientras que, el 31% restante, desempeña sus labores en entidades públicas centralizadas y descentralizadas. Asimismo, estos 2.34 MM de cotizantes representan el 28.8% de la población en edad de trabajar (PET) de la economía nacional.

Cantidad de Trabajadores Cotizantes en el SDSS
Datos en Millones , Serie Trimestral



Cantidad de Trabajadores Cotizantes en el SDSS como proporción de la PET
Datos en %, Serie Trimestral



*Elaborado por el Departamento Gestión y Explotación de Datos con información de la Tesorería de la Seguridad Social de la República Dominicana.

Informe Trimestral del Mercado de Trabajo:

Octubre – Diciembre 2024

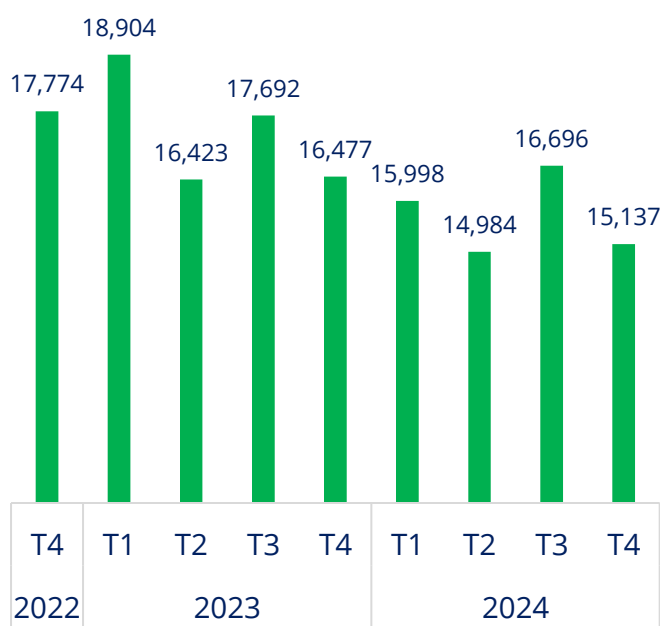
Sistema de Seguridad Social Dominicano

Del total de trabajadores adscritos al SDSS durante el periodo octubre – diciembre 2024 , cerca de un 97.3% es clasificado como empleados estables. El porcentaje restante se divide de la siguiente manera: 0.9% corresponde a empleados temporales, un 0.6% a primer empleo y un 1.1% a empleados reintegrantes. Dentro de estos datos, se destaca el hecho de que el empleo estable creció en un 2.8% respecto al mismo trimestre de 2023.

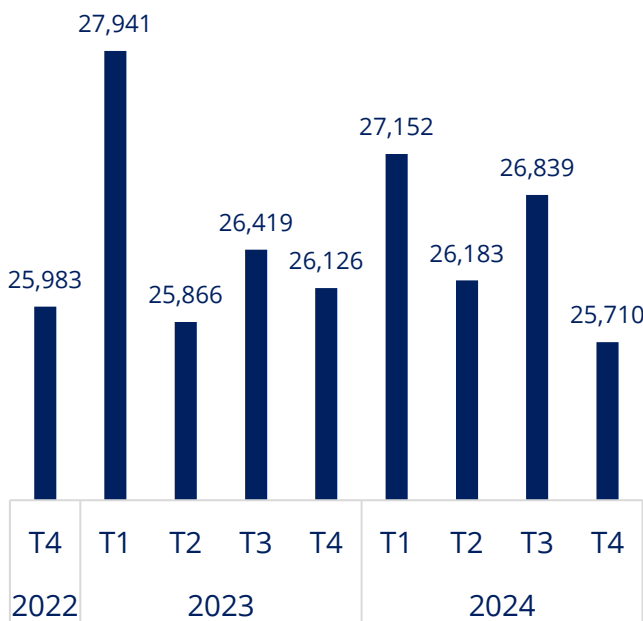
Total de Empleados Estables*
Datos en Millones , Serie Trimestral



Total de Primeros Empleos**
Serie Trimestral



Total de Empleados Reintegrantes***
Serie Trimestral



Total de Empleados Temporales****
Serie Trimestral



*Hace referencia a aquellos que, de manera ininterrumpida, han cotizado por 6 meses o más en el SDSS.

**Hace referencia a aquellos que, por primera vez, cotizan en el SDSS.

***Hace referencia a aquellos que, tras 3 meses consecutivos de no cotización en el SDSS, vuelven a cotizar.

****Hace referencia a aquellos que, debido a las características de sus contratos de trabajo, cotizan de manera temporal en el SDSS.